



Ancellotta

Antonelli A., Bignami C., Imazio S., Masino F., Matrella V., Montevecchi G., Vasile Simone, 2015. Ancellotta. In: Italian Vitis Database, www.vitisdb.it, ISSN 2282-006X

release 08/06/2015, ultimo aggiorn. 21/06/2016 url <http://vitisdb.it/accessions/show/15677>

Informazioni gestite da

Dipartimento di Scienze della Vita - Università degli Studi di Modena e Reggio Emilia

Ringraziamenti

Fondazione Ager, Istituto A. Zanelli (RE)

Informazioni generali

nome Ancellotta	codice ITA421-RE1
nazione di selezione Italia	regione di selezione Emilia-Romagna
provincia di selezione Reggio Emilia	località di selezione non disponibile
istituzione custode non disponibile	
collezione Azienda agraria Istituto d'Istruzione Superiore Antonio Zanelli	

Varietà & clone

tipo di origine spontanea	genere Vitis
specie Vitis vinifera	sub specie sativa
varietà Ancellotta	codice della varietà IVD-var_197
clone non disponibile	
trueness to type accertato con rilievi morfologici e microsatelliti	

Trueness to type

True-name

confermato **si**

►bibliografia correlata (1)

autori	anno	titolo	rivista	citazione
Cosmo I., Polsinelli M.	1960	Ancellotta		in: Principali vitigni da vino coltivati in Italia. Volume I

Trueness to type accertato con rilievi morfologici (ampelografici)

accertamento con rilievi morfologici (ampelografici) **accertato**

►bibliografia correlata (1)

autori	anno	titolo	rivista	citazione
Cosmo I., Polsinelli M.	1960	Ancellotta		in: Principali vitigni da vino coltivati in Italia. Volume I

Trueness to type accertato con microsatelliti

accertamento con microsatelliti **accertato**

►bibliografia correlata (1)

autori	anno	titolo	rivista	citazione
Meglioraldi S., Ruffa P., Raimondi S., Storchi M., Torello Marinoni D., Vingione M., Boccacci P., Schneider A.,	2013	Conoscere il patrimonio viticolo per tutelarlo		L'Informatore agrario. 23:50-54

loci confrontati **9**

loci identici **9**

discrepanze **n.d.**

Profilo microsatellite standardizzato

loci:	loci predefiniti (9)																	
locus SSR:	VVS2		VVMD5		VVMD7		VVMD27		VrZAG62		VrZAG79		VVMD25		VVMD28		VVMD32	
allele:	A1	A2	A1	A2	A1	A2	A1	A2	A1	A2	A1	A2	A1	A2	A1	A2	A1	A2
dimensione:	133	155	231	231	239	263	185	189	194	194	245	245	242	256	237	247	241	273

Immagini



germoglio



germoglio pagina superiore



germoglio pagina inferiore



gemma



foglia



foglia pagina superiore



foglia pagina inferiore



seno peziolare



fiore



grappolo






acino



vinacciolo

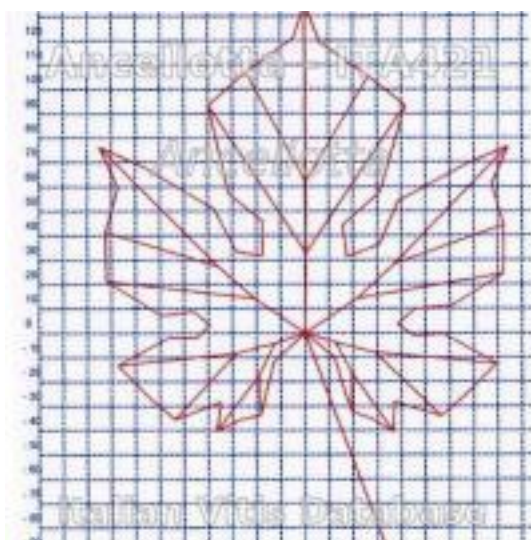
Ampelografia

OIV	descrizione	valore		immagini
001	Giovane germoglio: apertura dell'apice	5	completamente aperto	
003	Giovane germoglio: intensità della pigmentazione antocianica dei peli striscianti dell'apice	1	nulla o molto bassa	
004	Giovane germoglio: densità dei peli striscianti dell'apice	3 / 5	bassa / media	
006	Germoglio: portamento (prima della legatura)	3	semi-eretto	
007	Germoglio: colore del lato dorsale degli internodi	2	verde e rosso	
008	Germoglio: colore del lato ventrale degli internodi	1	verde	
016	Germoglio: numero di viticci consecutivi	1	2 o meno	
051	Foglia giovane: colore della pagina superiore del lembo (4 a foglia)	1	verde	
053	Foglia giovane: densità peli striscianti tra le nervature principali della pagina inferiore (4a foglia)	3 / 5	bassa / media	
065	Foglia adulta: dimensione del lembo	5	medio	
067	Foglia adulta: forma del lembo	3	pentagonale	

068	Foglia adulta: numero dei lobi	4 / 5	sette / oltre di sette	
070	Foglia adulta: distribuzione pigmentazione antocianica nervature principali pagina superiore	1 / 2	assente / solo al punto peziolare	
072	Foglia adulta: depressioni del lembo	1	assenti o molto deboli	
074	Foglia adulta: profilo del lembo in sezione trasversale	2	a V	
075	Foglia adulta: bollosità della pagina superiore del lembo	1	nulla o molto bassa	
076	Foglia adulta: forma dei denti	2	entrambi i lati rettilinei	
078	Foglia adulta: lunghezza dei denti in rapporto alla loro larghezza	5	medi	
079	Foglia adulta: grado di apertura / sovrapposizione dei bordi del seno peziolare	3	aperto	
080	Foglia adulta: forma della base del seno peziolare	1	a U	
081-1	Foglia adulta: denti del seno peziolare	1	assenti	
081-2	Foglia adulta: base del seno peziolare delimitata dalla nervatura	1	non delimitata	
082	Foglia adulta: grado di apertura / sovrapposizione dei seni laterali superiori	1	aperti	
083-2	Foglia adulta: denti nei seni laterali superiori	1	assenti	
084	Foglia adulta: densità dei peli striscianti tra le nervature principali sulla pagina inferiore del lembo	5 / 3 (Ø 4)	media / bassa	
087	Foglia adulta: densità dei peli eretti sulle nervature principali della pagina inferiore del lembo	1 (Ø 2)	nulla o molto bassa	
094	Foglia adulta: profondità dei seni laterali superiori	5	medio	
151	Fiore: organi sessuali	3	stami completamente sviluppati e gineceo completamente sviluppato	
152	Infiorescenza: livello d'inserzione della 1 a infiorescenza	2	3° e 4° nodo	
202	Grappolo: lunghezza (escluso il peduncolo)	5	medio	
204	Grappolo: compattezza	3 / 5 (Ø 7)	spargolo / medio	
206	Grappolo: lunghezza del peduncolo del grappolo principale	1 / 3	molto corto / corto	
208	Grappolo: forma	2	conico	
209	Grappolo: numero di ali del grappolo principale	2	1 - 2 ali	
220	Acino: lunghezza	3	corto	
221	Acino: larghezza	3	stretto	
223	Acino: forma	2	sferoidale	
225	Acino: colore della buccia	6	blu nero	
231	Acino: intensità della pigmentazione antocianica della polpa	1	nulla o molto debole	
235	Acino: consistenza della polpa	1	molle	
236	Acino: particolarità dell'aroma	1 / 1	nessuna / nessuna	
241	Acino: sviluppo dei vinaccioli	3	completo	

Note ampelografiche

Ampelometria



foglia ampelometrica

OIV

OIV	PDF	descrizione	valore	
601	PDF	Foglia adulta: lunghezza della nervatura N1	(Ø 134.90)	
602	PDF	Foglia adulta: lunghezza della nervatura N2	(Ø 114.30)	
603	PDF	Foglia adulta: lunghezza della nervatura N3	(Ø 81.60)	
604	PDF	Foglia adulta: lunghezza della nervatura N4	(Ø 55.30)	
605	PDF	Foglia adulta: distanza dal seno peziolare al seno laterale superiore	(Ø 35.90)	
606	PDF	Foglia adulta: distanza dal seno peziolare al seno laterale inferiore	(Ø 38.70)	
607	PDF	Foglia adulta: angolo tra N1 e N2 misurato alla prima biforcazione	(Ø 56.00)	
608	PDF	Foglia adulta: angolo tra N2 e N3 misurato alla prima biforcazione	(Ø 49.60)	
609	PDF	Foglia adulta: angolo tra N3 e N4 misurato alla prima biforcazione	(Ø 47.90)	
610	PDF	Foglia adulta: angolo tra N3 e la tangente tra il punto peziolare e l'estremità N5	(Ø 50.00)	
611	PDF	Foglia adulta: lunghezza della nervatura N5	(Ø 16.70)	
612	PDF	Foglia adulta: lunghezza del dente di N2	(Ø 17.30)	
613	PDF	Foglia adulta: larghezza del dente di N2	(Ø 13.90)	
614	PDF	Foglia adulta: lunghezza del dente di N4	(Ø 10.10)	
615	PDF	Foglia adulta: larghezza del dente di N4	(Ø 12.30)	
617	PDF	Foglia adulta: distanza tra l'estremità di N2 e l'estremità della prima nervatura secondaria di N2	(Ø 65.60)	
618	PDF	Foglia adulta: apertura/sovrapposizione del seno peziolare	(Ø -33.40)	

Superampelo

nessun descrittore SuperAmpelo presente per Ancellotta