



# Bianca di Poviglio

Bignami C., Imazio S., Antonelli A., Masino F., Matrella V., Montevecchi G., Vasile Simone G., 2015. In: Italian Vitis Database, www.vitisdb.it, ISSN 2282-006X

release 14/07/2015, ultimo aggiorn. 09/02/2016 url <http://vitisdb.it/accessions/show/15716>

## Informazioni gestite da

Dipartimento di Scienze della Vita - Università degli Studi di Modena e Reggio Emilia

## Ringraziamenti

Fondazione Ager, Istituto A. Zanelli (RE)

## Informazioni generali

**nome** Bianca di Poviglio  
**nazione di selezione** Italia  
**provincia di selezione** Reggio Emilia  
**istituzione custode** non disponibile  
**collezione** Istituto Agrario Zanelli

**codice** ITA421-RE17  
**regione di selezione** Emilia-Romagna  
**località di selezione** Poviglio

## Varietà & clone

**tipo di origine** spontanea  
**specie** Vitis vinifera  
**varietà** Trebbiano Toscano  
**clone** non disponibile

**genere** Vitis  
**sub specie** sativa  
**codice della varietà** IVD-var\_2

**trueness to type** accertato con microsatelliti

## Trueness to type

### True-name

confermato **si**

### Trueness to type accertato con rilievi morfologici (ampelografici)

accertamento con rilievi morfologici (ampelografici) **non accertato**

### Trueness to type accertato con microsatelliti

accertamento con microsatelliti **accertato**

## ►bibliografia correlata (1)

autori	anno	titolo	rivista	citazione
Meghioraldi S., Ruffa P., Raimondi S., Storchi M., Torello Marinoni D., Vingione M., Boccacci P., Schneider A.,	2013	Conoscere il patrimonio viticolo per tutelarlo		L'Informatore agrario. 23:50-54

loci confrontati **9**

loci identici **9**

discrepanze **n.d.**

## Profilo microsatellite standardizzato

loci:	loci predefiniti ( 9 )																	
	VVS2		VVMD5		VVMD7		VVMD27		VrZAG62		VrZAG79		VVMD25		VVMD28		VVMD32	
allele:	A1	A2	A1	A2	A1	A2	A1	A2	A1	A2	A1	A2	A1	A2	A1	A2	A1	A2
dimensione:	133	143	225	231	249	253	179	183	194	200	245	251	242	256	247	251	251	273

## Immagini



germoglio



germoglio pagina superiore



germoglio pagina inferiore



foglia



foglia pagina superiore



foglia pagina inferiore



seno peziolare



grappolo






acino



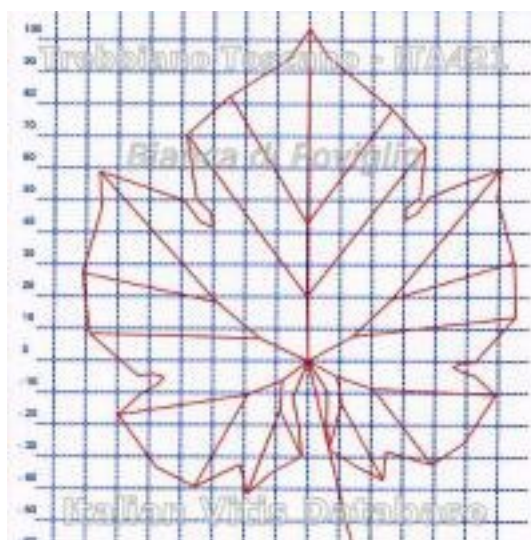
vinacciolo

## Ampelografia

OIV	descrizione	valore		immagini
001	Giovane germoglio: apertura dell'apice	5	completamente aperto	
003	Giovane germoglio: intensità della pigmentazione antocianica dei peli striscianti dell'apice	1	nulla o molto bassa	
004	Giovane germoglio: densità dei peli striscianti dell'apice	3	bassa	
006	Germoglio: portamento (prima della legatura)	7	semi-ricadente	
007	Germoglio: colore del lato dorsale degli internodi	2	verde e rosso	
008	Germoglio: colore del lato ventrale degli internodi	1	verde	
016	Germoglio: numero di viticci consecutivi	1	2 o meno	
051	Foglia giovane: colore della pagina superiore del lembo (4 a foglia)	2	giallo	
053	Foglia giovane: densità peli striscianti tra le nervature principali della pagina inferiore (4a foglia)	5	media	
065	Foglia adulta: dimensione del lembo	3	piccolo	
067	Foglia adulta: forma del lembo	3	pentagonale	
068	Foglia adulta: numero dei lobi	5	oltre di sette	
070	Foglia adulta: distribuzione pigmentazione antocianica nervature principali pagina superiore	1	assente	
072	Foglia adulta: depressioni del lembo	5	medie	
074	Foglia adulta: profilo del lembo in sezione trasversale	4	revoluto	

075	Foglia adulta: bollosità della pagina superiore del lembo	1	nulla o molto bassa		
076	Foglia adulta: forma dei denti	3	entrambi i lati convessi		
078	Foglia adulta: lunghezza dei denti in rapporto alla loro larghezza	7	lunghi		
079	Foglia adulta: grado di apertura / sovrapposizione dei bordi del seno peziolare	5	chiuso		
080	Foglia adulta: forma della base del seno peziolare	2	a parentesi graffa ({} )		
081-1	Foglia adulta: denti del seno peziolare	1	assenti		
081-2	Foglia adulta: base del seno peziolare delimitata dalla nervatura	1	non delimitata		
082	Foglia adulta: grado di apertura / sovrapposizione dei seni laterali superiori	1	aperti		
083-2	Foglia adulta: denti nei seni laterali superiori	1	assenti		
084	Foglia adulta: densità dei peli striscianti tra le nervature principali sulla pagina inferiore del lembo	1	nulla o molto bassa		
087	Foglia adulta: densità dei peli eretti sulle nervature principali della pagina inferiore del lembo	1	nulla o molto bassa		
094	Foglia adulta: profondità dei seni laterali superiori	3	poco profondo		
151	Fiore: organi sessuali	3	stami completamente sviluppati e gineceo completamente sviluppato		
152	Infiorescenza: livello d'inserzione della 1 a infiorescenza	2	3° e 4° nodo		
202	Grappolo: lunghezza (escluso il peduncolo)	9	molto lungo		
204	Grappolo: compattezza	5	medio		
206	Grappolo: lunghezza del peduncolo del grappolo principale	3	corto		
208	Grappolo: forma	2	conico		
209	Grappolo: numero di ali del grappolo principale	2	1 - 2 ali		
220	Acino: lunghezza	3	corto		
221	Acino: larghezza	3	stretto		
223	Acino: forma	2	sferoidale		
225	Acino: colore della buccia	1	verde giallo		
231	Acino: intensità della pigmentazione antocianica della polpa	1	nulla o molto debole		
235	Acino: consistenza della polpa	1	molle		
236	Acino: particolarità dell'aroma	1	nessuna		
241	Acino: sviluppo dei vinaccioli	3	completo		

## Ampelometria



foglia ampelometrica

## OIV

OIV	PDF	descrizione	valore	
601	PDF	Foglia adulta: lunghezza della nervatura N1	( Ø 103.70 )	
602	PDF	Foglia adulta: lunghezza della nervatura N2	( Ø 87.30 )	
603	PDF	Foglia adulta: lunghezza della nervatura N3	( Ø 61.60 )	
604	PDF	Foglia adulta: lunghezza della nervatura N4	( Ø 45.30 )	
605	PDF	Foglia adulta: distanza dal seno peziolare al seno laterale superiore	( Ø 52.50 )	
606	PDF	Foglia adulta: distanza dal seno peziolare al seno laterale inferiore	( Ø 46.00 )	
607	PDF	Foglia adulta: angolo tra N1 e N2 misurato alla prima biforcazione	( Ø 63.50 )	
608	PDF	Foglia adulta: angolo tra N2 e N3 misurato alla prima biforcazione	( Ø 59.30 )	
609	PDF	Foglia adulta: angolo tra N3 e N4 misurato alla prima biforcazione	( Ø 63.60 )	
610	PDF	Foglia adulta: angolo tra N3 e la tangente tra il punto peziolare e l'estremità N5	( Ø 67.60 )	
611	PDF	Foglia adulta: lunghezza della nervatura N5	( Ø 14.80 )	
612	PDF	Foglia adulta: lunghezza del dente di N2	( Ø 10.40 )	
613	PDF	Foglia adulta: larghezza del dente di N2	( Ø 14.20 )	
614	PDF	Foglia adulta: lunghezza del dente di N4	( Ø 7.90 )	
615	PDF	Foglia adulta: larghezza del dente di N4	( Ø 11.00 )	
617	PDF	Foglia adulta: distanza tra l'estremità di N2 e l'estremità della prima nervatura secondaria di N2	( Ø 40.50 )	
618	PDF	Foglia adulta: apertura/sovrapposizione del seno peziolare	( Ø -10.30 )	

## Superampelo

nessun descrittore SuperAmpelo presente per Bianca di Poviglio