



# Aleatico VT V

Muganu M., Paolucci M., 2013. Aleatico. In Italian Vitis Database. www.vitisdb.it ISSN 2282-006X

release 16/06/2015, ultimo aggiorn. 15/07/2015 url <http://vitisdb.it/accessions/show/15756>

## Informazioni gestite da

Dipartimento di Scienze Agrarie e Forestali, Università della Tuscia, Viterbo

## Informazioni generali

**nome** Aleatico VT V  
**nazione di selezione** Italia  
**provincia di selezione** Viterbo  
**istituzione custode** Dipartimento di Scienze Agrarie e Forestali, Università della Tuscia, Viterbo  
**collezione** Azienda Agraria Didattico-Sperimentale Università della Tuscia

**codice** ITA062-A VTV  
**regione di selezione** Lazio  
**località di selezione** Gradoli

## Varietà & clone

**tipo di origine** spontanea  
**specie** Vitis vinifera  
**varietà** Aleatico  
**clone** non disponibile  
**trueness to type** accertato con rilievi morfologici e microsatelliti

**genere** Vitis  
**sub specie** sativa  
**codice della varietà** IVD-var\_7

## Trueness to type

### True-name

confermato **si**

### ►bibliografia correlata (1)

autori	anno	titolo	rivista	citazione
Breviglieri N., Casini E.	1962	Aleatico		Ministero dell'Agricoltura e delle Foreste - Principali vitigni da vino coltivati in Italia - Volume II

### Trueness to type accertato con rilievi morfologici (ampelografici)

accertamento con rilievi morfologici (ampelografici) **accertato**

### ►bibliografia correlata (1)

autori	anno	titolo	rivista	citazione
Breviglieri N., Casini E.	1962	Aleatico		Ministero dell'Agricoltura e delle Foreste - Principali vitigni da vino coltivati in Italia - Volume II

### Trueness to type accertato con microsatelliti

accertamento con microsatelliti **accertato**

loci confrontati **9**

loci identici **9**

discrepanze **n.d.**

## Profilo microsatellite standardizzato

loci:	loci predefiniti ( 9 )																	
	VVS2		VVMD5		VVMD7		VVMD27		VrZAG62		VrZAG79		VVMD25		VVMD28		VVMD32	
locus SSR:	A1	A2	A1	A2	A1	A2	A1	A2	A1	A2	A1	A2	A1	A2	A1	A2	A1	A2
allele:	A1	A2	A1	A2	A1	A2	A1	A2	A1	A2	A1	A2	A1	A2	A1	A2	A1	A2
dimensione:	133	135	225	227	239	249	179	194	186	196	249	255	250	256	239	249	265	273

## Immagini



germoglio



germoglio pagina superiore



germoglio pagina inferiore



foglia



foglia pagina superiore



foglia pagina inferiore



seno peziolare



grappolo





acino



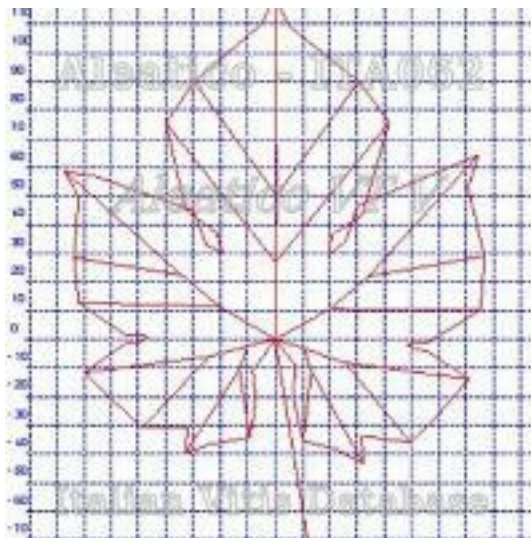
vinacciolo

## Ampelografia

OIV	descrizione	valore		immagini
001	Giovane germoglio: apertura dell'apice	5	completamente aperto	
002	Giovane germoglio: distribuzione della pigmentazione antocianica dei peli striscianti dell'apice	2	al margine	
003	Giovane germoglio: intensità della pigmentazione antocianica dei peli striscianti dell'apice	7	elevata	
004	Giovane germoglio: densità dei peli striscianti dell'apice	3 (Ø 4)	bassa	
006	Germoglio: portamento (prima della legatura)	1	eretto	
007	Germoglio: colore del lato dorsale degli internodi	2	verde e rosso	
008	Germoglio: colore del lato ventrale degli internodi	1	verde	
009	Germoglio: colore del lato dorsale dei nodi	1	verde	
010	Germoglio: colore del lato ventrale dei nodi	1 / 2	verde / verde e rosso	
016	Germoglio: numero di viticci consecutivi	1	2 o meno	
051	Foglia giovane: colore della pagina superiore del lembo (4 a foglia)	3 / 4	bronzato / ramato - rosso	
053	Foglia giovane: densità peli striscianti tra le nervature principali della pagina inferiore (4a foglia)	1	nulla o molto bassa	
065	Foglia adulta: dimensione del lembo	3 / 5	piccolo / medio	
067	Foglia adulta: forma del lembo	3 (Ø 2)	pentagonale	
068	Foglia adulta: numero dei lobi	2	tre	
069	Foglia adulta: colore della pagina superiore del lembo	3	verde chiaro	
070	Foglia adulta: distribuzione pigmentazione antocianica nervature principali pagina superiore	1	assente	
071	Foglia adulta: distribuzione della pigmentazione antocianica delle nervature principali della pagina inferiore del lembo	1	assente	
072	Foglia adulta: depressioni del lembo	3	deboli	
074	Foglia adulta: profilo del lembo in sezione trasversale	3	involuta	

075	Foglia adulta: bollosità della pagina superiore del lembo	1	nulla o molto bassa	
076	Foglia adulta: forma dei denti	5	misto tra entrambi i lati rettilinei (livello 2) e entrambi i lati convessi (livello 3)	
077	Foglia adulta: dimensione dei denti in rapporto alla dimensione del lembo	5	medi	
078	Foglia adulta: lunghezza dei denti in rapporto alla loro larghezza	7	lunghi	
079	Foglia adulta: grado di apertura / sovrapposizione dei bordi del seno peziolare	3	aperto	
080	Foglia adulta: forma della base del seno peziolare	3	a V	
081-1	Foglia adulta: denti del seno peziolare	1	assenti	
081-2	Foglia adulta: base del seno peziolare delimitata dalla nervatura	1	non delimitata	
082	Foglia adulta: grado di apertura / sovrapposizione dei seni laterali superiori	3 / 4	leggermente sovrapposti / molto sovrapposti	
083-1	Foglia adulta: forma della base dei seni laterali superiori	1	a U	
083-2	Foglia adulta: denti nei seni laterali superiori	1	assenti	
084	Foglia adulta: densità dei peli striscianti tra le nervature principali sulla pagina inferiore del lembo	1	nulla o molto bassa	
085	Foglia adulta: densità dei peli eretti tra le nervature principali sulla pagina inferiore del lembo	1	nulla o molto bassa	
086	Foglia adulta: densità dei peli striscianti sulle nervature principali della pagina inferiore del lembo	1	nulla o molto bassa	
087	Foglia adulta: densità dei peli eretti sulle nervature principali della pagina inferiore del lembo	1	nulla o molto bassa	
093	Foglia adulta: lunghezza del picciolo in rapporto alla lunghezza della nervatura mediana	1	più corto	
094	Foglia adulta: profondità dei seni laterali superiori	5	medio	
151	Fiore: organi sessuali	3	stami completamente sviluppati e gineceo completamente sviluppato	
153	Infiorescenza: numero di infiorescenze per germoglio	2	da 1,1 a 2 infiorescenze	
202	Grappolo: lunghezza (escluso il peduncolo)	3	corto	
203	Grappolo: larghezza	3 / 5	stretto / medio	
204	Grappolo: compattezza	5 / 7	medio / compatto	
206	Grappolo: lunghezza del peduncolo del grappolo principale	3	corto	
207	Grappolo: lignificazione del peduncolo	1	solo alla base	
208	Grappolo: forma	2 (Ø 1)	conico	
209	Grappolo: numero di ali del grappolo principale	2 (Ø 1)	1 - 2 ali	
220	Acino: lunghezza	3	corto	
221	Acino: larghezza	3 (Ø 4)	stretto	
222	Acino: uniformità della dimensione	2	uniforme	
223	Acino: forma	2	sferoidale	
225	Acino: colore della buccia	5 / 6	rosso scuro violetto / blu nero	
226	Acino: uniformità del colore della buccia	2	uniforme	
227	Acino: pruina	7	elevata	
228	Acino: spessore della buccia	3 / 5	sottile / media	
229	Acino: ombelico	1	poco apparente	
231	Acino: intensità della pigmentazione antocianica della polpa	1	nulla o molto debole	
232	Acino: succulenza della polpa	2	mediamente succosa	
233	Acino: rendimento in succo	3	basso	
235	Acino: consistenza della polpa	1 / 2	molle / leggermente soda	
236	Acino: particolarità dell'aroma	2	aroma moscato	
238	Acino: lunghezza del pedicello	3	corto	
240	Acino: facilità di separazione dal pedicello	3	difficile	
241	Acino: sviluppo dei vinaccioli	3	completo	
242	Acino: lunghezza dei vinaccioli	5	medi	
243	Acino: peso dei vinaccioli	5	medio	
244	Acino: scanalature trasversali sulla faccia dorsale dei vinaccioli	1	assenti	

## Ampelometria



foglia ampelometrica

## OIV

OIV	PDF	descrizione	valore
601	PDF	Foglia adulta: lunghezza della nervatura N1	( Ø 119.40 )
602	PDF	Foglia adulta: lunghezza della nervatura N2	( Ø 98.30 )
603	PDF	Foglia adulta: lunghezza della nervatura N3	( Ø 71.90 )
604	PDF	Foglia adulta: lunghezza della nervatura N4	( Ø 53.60 )
605	PDF	Foglia adulta: distanza dal seno peziolare al seno laterale superiore	( Ø 35.90 )
606	PDF	Foglia adulta: distanza dal seno peziolare al seno laterale inferiore	( Ø 47.70 )
607	PDF	Foglia adulta: angolo tra N1 e N2 misurato alla prima biforcazione	( Ø 61.20 )
608	PDF	Foglia adulta: angolo tra N2 e N3 misurato alla prima biforcazione	( Ø 43.90 )
609	PDF	Foglia adulta: angolo tra N3 e N4 misurato alla prima biforcazione	( Ø 53.20 )
610	PDF	Foglia adulta: angolo tra N3 e la tangente tra il punto peziolare e l'estremità N5	( Ø 63.80 )
611	PDF	Foglia adulta: lunghezza della nervatura N5	( Ø 24.60 )
612	PDF	Foglia adulta: lunghezza del dente di N2	( Ø 10.70 )
613	PDF	Foglia adulta: larghezza del dente di N2	( Ø 10.40 )
614	PDF	Foglia adulta: lunghezza del dente di N4	( Ø 8.60 )
615	PDF	Foglia adulta: larghezza del dente di N4	( Ø 10.70 )
617	PDF	Foglia adulta: distanza tra l'estremità di N2 e l'estremità della prima nervatura secondaria di N2	( Ø 54.10 )
618	PDF	Foglia adulta: apertura/sovrapposizione del seno peziolare	( Ø -13.90 )

## Superampelo

nessun descrittore SuperAmpelo presente per Aleatico VT V