



MOS V

Muganu M., Paolocci M., 2013. Canaiolo nero. In: Italian Vitis database. www.vitisdb.it ISSN 2282-006X

release 09/06/2015, ultimo aggiorn. 15/07/2015 url <http://vitisdb.it/accessions/show/15994>

Informazioni gestite da

Dipartimento di Scienze Agrarie e Forestali, Università della Tuscia, Viterbo

Informazioni generali

nome MOS V
nazione di selezione Italia
provincia di selezione Viterbo
istituzione custode Dipartimento di Scienze Agrarie e Forestali, Università della Tuscia, Viterbo
collezione Azienda Agraria Didattico-Sperimentale Università della Tuscia

codice ITA062-MOS V VT2
regione di selezione Lazio
località di selezione Viterbo

Varietà & clone

tipo di origine spontanea
specie Vitis vinifera
varietà Canaiolo nero
clone non disponibile
trueness to type accertato con rilievi morfologici e microsatelliti

genere Vitis
sub specie sativa
codice della varietà IVD-var_9

Trueness to type

True-name

confermato **si**

►bibliografia correlata (1)

autori	anno	titolo	rivista	citazione
Breviglieri N., Casini E.	1965	Canaiolo N.		Catalogo Istituzionale

Trueness to type accertato con rilievi morfologici (ampelografici)

accertamento con rilievi morfologici (ampelografici) **accertato**

►bibliografia correlata (1)

autori	anno	titolo	rivista	citazione
Breviglieri N., Casini E.	1965	Canaiolo nero	Ministero dell'Agricoltura e delle Foreste - Principali vitigni da vino coltivati in Italia - Volume IV	

Trueness to type accertato con microsatelliti

accertamento con microsatelliti **accertato**

►bibliografia correlata (1)

autori	anno	titolo	rivista	citazione
Muganu M., Dangi G., Aradhya M., Frediani M., Scossa A., Stover E.	2009	Ampelographic and DNA Characterization of Local Grapevine Accessions of the Tuscia Area (Latium, Italy)	American Journal of Enology and Viticulture	(60,1): 110-115

loci confrontati **9**

loci identici **9**

discrepanze **n.d.**

Profilo microsatellite standardizzato

loci:	loci predefiniti (9)																	
locus SSR:	VVS2		VVMD5		VVMD7		VVMD27		VrZAG62		VrZAG79		VVMD25		VVMD28		VVMD32	
allele:	A1	A2	A1	A2	A1	A2	A1	A2	A1	A2	A1	A2	A1	A2	A1	A2	A1	A2
dimensione:	133	135	227	239	233	239	185	189	188	204	251	259	242	256	261	263	253	273

Immagini



germoglio



germoglio pagina superiore



germoglio pagina inferiore



foglia



foglia pagina superiore



foglia pagina inferiore



grappolo



acino





vinacciolo

Ampelografia

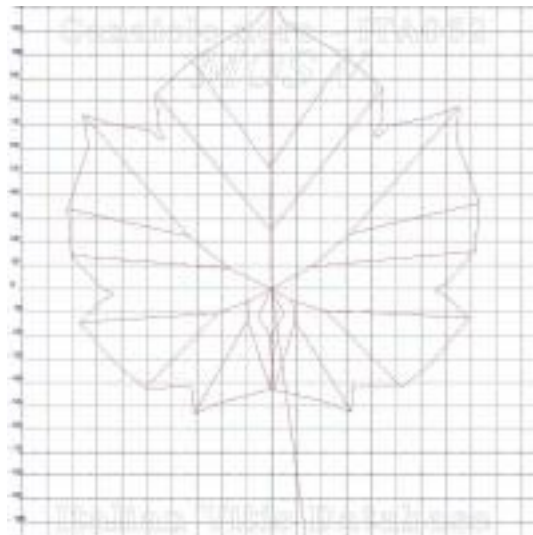
OIV	descrizione	valore		immagini
001	Giovane germoglio: apertura dell'apice	5	completamente aperto	
002	Giovane germoglio: distribuzione della pigmentazione antocianica dei peli striscianti dell'apice	1 (Ø 2)	assente	
003	Giovane germoglio: intensità della pigmentazione antocianica dei peli striscianti dell'apice	1 (Ø 5)	nulla o molto bassa	
004	Giovane germoglio: densità dei peli striscianti dell'apice	9	molto elevata	
006	Germoglio: portamento (prima della legatura)	3	semi-eretto	

007	Germoglio: colore del lato dorsale degli internodi	2	verde e rosso
008	Germoglio: colore del lato ventrale degli internodi	1	verde
009	Germoglio: colore del lato dorsale dei nodi	1	verde
010	Germoglio: colore del lato ventrale dei nodi	1	verde
014	Germoglio: densità dei peli striscianti sugli internodi	3	bassa
051	Foglia giovane: colore della pagina superiore del lembo (4 a foglia)	1	verde
053	Foglia giovane: densità peli striscianti tra le nervature principali della pagina inferiore (4a foglia)	9	molto elevata
065	Foglia adulta: dimensione del lembo	5	medio
067	Foglia adulta: forma del lembo	2	cuneiforme
068	Foglia adulta: numero dei lobi	1 / 2 (Ø 3)	uno (foglia intera) / tre
069	Foglia adulta: colore della pagina superiore del lembo	5 / 7	verde medio / verde scuro
070	Foglia adulta: distribuzione pigmentazione antocianica nervature principali pagina superiore	3	fino alla 1a biforcazione
071	Foglia adulta: distribuzione della pigmentazione antocianica delle nervature principali della pagina inferiore del lembo	3	fino alla 1a biforcazione
072	Foglia adulta: depressioni del lembo	3	deboli
074	Foglia adulta: profilo del lembo in sezione trasversale	2 / 4	a V / revoluto
075	Foglia adulta: bollosità della pagina superiore del lembo	5 (Ø 6)	media
076	Foglia adulta: forma dei denti	2	entrambi i lati rettilinei
077	Foglia adulta: dimensione dei denti in rapporto alla dimensione del lembo	5	medi
078	Foglia adulta: lunghezza dei denti in rapporto alla loro larghezza	5 (Ø 6)	medi
079	Foglia adulta: grado di apertura / sovrapposizione dei bordi del seno peziolare	5	chiuso
080	Foglia adulta: forma della base del seno peziolare	3	a V
081-1	Foglia adulta: denti del seno peziolare	1	assenti
081-2	Foglia adulta: base del seno peziolare delimitata dalla nervatura	1	non delimitata
082	Foglia adulta: grado di apertura / sovrapposizione dei seni laterali superiori	1 (Ø 5)	aperti
083-1	Foglia adulta: forma della base dei seni laterali superiori	1	a U
083-2	Foglia adulta: denti nei seni laterali superiori	9	presenti
084	Foglia adulta: densità dei peli striscianti tra le nervature principali sulla pagina inferiore del lembo	7 / 9	elevata / molto elevata
085	Foglia adulta: densità dei peli eretti tra le nervature principali sulla pagina inferiore del lembo	5	media
086	Foglia adulta: densità dei peli striscianti sulle nervature principali della pagina inferiore del lembo	7	elevata
087	Foglia adulta: densità dei peli eretti sulle nervature principali della pagina inferiore del lembo	1	nulla o molto bassa
088	Foglia adulta: peli striscianti sulle nervature principali della pagina superiore del lembo	1	assenti
089	Foglia adulta: peli eretti sulle nervature principali della pagina superiore del lembo	1	assenti
090	Foglia adulta: densità dei peli striscianti sul picciolo	1	nulla o molto bassa
091	Foglia adulta: densità dei peli eretti sul picciolo	1	nulla o molto bassa
093	Foglia adulta: lunghezza del picciolo in rapporto alla lunghezza della nervatura mediana	3	leggermente più corto
094	Foglia adulta: profondità dei seni laterali superiori	1 / 3	assente o molto poco profondo / poco profondo
151	Fiore: organi sessuali	3	stami completamente sviluppati e gineceo completamente sviluppato
153	Infiorescenza: numero di infiorescenze per germoglio	2	da 1,1 a 2 infiorescenze
202	Grappolo: lunghezza (escluso il peduncolo)	5	medio



203	Grappolo: larghezza	5	medio	
204	Grappolo: compattezza	3 / 5	spargolo / medio	
206	Grappolo: lunghezza del peduncolo del grappolo principale	3	corto	
208	Grappolo: forma	2	conico	
209	Grappolo: numero di ali del grappolo principale	2 (Ø 3)	1 - 2 ali	
220	Acino: lunghezza	3 / 5	corto / medio	
221	Acino: larghezza	3 (Ø 4)	stretto	
222	Acino: uniformità della dimensione	1	non uniforme	
223	Acino: forma	3	ellissoidale largo	
225	Acino: colore della buccia	5 / 6	rosso scuro violetto / blu nero	
226	Acino: uniformità del colore della buccia	2	uniforme	
227	Acino: pruina	5	media	
228	Acino: spessore della buccia	5 / 7	media / spessa	
229	Acino: ombelico	1	poco apparente	
231	Acino: intensità della pigmentazione antocianica della polpa	1	nulla o molto debole	
232	Acino: succulenza della polpa	2 / 3	mediamente succosa / molto succosa	
235	Acino: consistenza della polpa	1 / 2	molle / leggermente soda	
236	Acino: particolarità dell'aroma	1	nessuna	
238	Acino: lunghezza del pedicello	3	corto	
240	Acino: facilità di separazione dal pedicello	2	facile	
241	Acino: sviluppo dei vinaccioli	3	completo	
243	Acino: peso dei vinaccioli	3 / 5	basso / medio	
244	Acino: scanalature trasversali sulla faccia dorsale dei vinaccioli	1	assenti	

Ampelometria



foglia ampelometrica

OIV

OIV	PDF	descrizione	valore	
601	PDF	Foglia adulta: lunghezza della nervatura N1	(Ø 123.40)	
602	PDF	Foglia adulta: lunghezza della nervatura N2	(Ø 107.70)	
603	PDF	Foglia adulta: lunghezza della nervatura N3	(Ø 80.00)	
604	PDF	Foglia adulta: lunghezza della nervatura N4	(Ø 62.30)	
605	PDF	Foglia adulta: distanza dal seno peziolare al seno laterale superiore	(Ø 77.30)	
606	PDF	Foglia adulta: distanza dal seno peziolare al seno laterale inferiore	(Ø 64.80)	
607	PDF	Foglia adulta: angolo tra N1 e N2 misurato alla prima biforcazione	(Ø 61.10)	
608	PDF	Foglia adulta: angolo tra N2 e N3 misurato alla prima biforcazione	(Ø 60.70)	
609	PDF	Foglia adulta: angolo tra N3 e N4 misurato alla prima biforcazione	(Ø 44.50)	
610	PDF	Foglia adulta: angolo tra N3 e la tangente tra il punto peziolare e l'estremità N5	(Ø 79.50)	
611	PDF	Foglia adulta: lunghezza della nervatura N5	(Ø 31.20)	
612	PDF	Foglia adulta: lunghezza del dente di N2	(Ø 11.80)	
613	PDF	Foglia adulta: larghezza del dente di N2	(Ø 14.60)	
614	PDF	Foglia adulta: lunghezza del dente di N4	(Ø 9.00)	
615	PDF	Foglia adulta: larghezza del dente di N4	(Ø 13.60)	
617	PDF	Foglia adulta: distanza tra l'estremità di N2 e l'estremità della prima nervatura secondaria di N2	(Ø 50.40)	
618	PDF	Foglia adulta: apertura/sovrapposizione del seno peziolare	(Ø -8.00)	

Superampelo

nessun descrittore SuperAmpelo presente per MOS V

Fenologia & produzione

OIV	descrizione	valore	
301	Epoca di germogliamento	3	precoce
303	Epoca d'inizio dell'invaiaura	5	medio
351	Vigoria del germoglio	5	media (70-80 g)
502	Grappolo: peso di un grappolo	3	basso (250-350 g)
503	Acino: peso di un acino	3 (Ø 2)	basso (2,5-3,5 g)
505	Tenore in zucchero del mosto	7 (Ø 8)	elevato (20,2-21,8)
506	Acidità totale del mosto	3	bassa (5,2-6,8)

Vegeto-produttivo

nessun descrittore presente per MOS V

Polifenoli uve

nessun descrittore polifenolico presente per MOS V

Aromi uve

nessun descrittore aromatico presente per MOS V

Altri descr.

nessun "altro" descrittore disponibile per MOS V

Accessioni della medesima varietà (6)

- Canaiolo (clone Nipozzano 8) - Dipartimento di Scienze Agrarie, Alimentari e Agro-ambientali (DiSAAA-a) - Università di Pisa
- Canaiolo n (clone VCR 10) - Dipartimento di Scienze Agrarie, Alimentari e Agro-ambientali (DiSAAA-a) - Università di Pisa
- Cannaiola di Marta - Dipartimento di Scienze Agrarie e Forestali, Università della Toscana, Viterbo
- Cannaiola macchie Marta - Dipartimento di Scienze Agrarie e Forestali, Università della Toscana, Viterbo
- Merla - Istituto per la Protezione Sostenibile delle Piante - CNR
- MOS V - Dipartimento di Scienze Agrarie e Forestali, Università della Toscana, Viterbo