



Procanico TR VT 14

Muganu M., Paolocci M., 2013. Trebbiano toscano. In: Italian Vitis Database. www.vitisdb.it ISSN 2282-006X

release 14/06/2015, ultimo aggiorn. 14/06/2015 url <http://vitisdb.it/accessions/show/15999>

Informazioni gestite da

Dipartimento di Scienze Agrarie e Forestali, Università della Tuscia, Viterbo

Informazioni generali

nome Procanico TR VT 14
nazione di selezione Italia
provincia di selezione Viterbo
istituzione custode Dipartimento di Scienze Agrarie e Forestali, Università della Tuscia, Viterbo
collezione Azienda Agraria Didattico-Sperimentale Università della Tuscia

codice ITA062-TR VT 14
regione di selezione Lazio
località di selezione Montefiascone

Varietà & clone

tipo di origine spontanea
specie Vitis vinifera
varietà Trebbiano Toscano
clone non disponibile

genere Vitis
sub specie sativa
codice della varietà IVD-var_2

trueness to type accertato con rilievi morfologici e microsatelliti

Trueness to type

True-name

confermato **si**

►bibliografia correlata (1)

autori	anno	titolo	rivista	citazione
Breviglieri N., Casini E.	1965	Trebbiano toscano		Ministero dell'Agricoltura e delle Foreste - Principali vitigni da vino coltivati in Italia - Volume IV

Trueness to type accertato con rilievi morfologici (ampelografici)

accertamento con rilievi morfologici (ampelografici) **accertato**

►bibliografia correlata (1)

autori	anno	titolo	rivista	citazione
Breviglieri N., Casini E.	1965	Trebbiano toscano		Ministero dell'Agricoltura e delle Foreste - Principali vitigni da vino coltivati in Italia - Volume IV

Trueness to type accertato con microsatelliti

accertamento con microsatelliti **accertato**

loci confrontati **9**

loci identici **9**

discrepanze **n.d.**

Profilo microsatellite standardizzato

loci:	loci predefiniti (9)																	
	VVS2		VVMD5		VVMD7		VVMD27		VrZAG62		VrZAG79		VVMD25		VVMD28		VVMD32	
locus SSR:	A1	A2	A1	A2	A1	A2	A1	A2	A1	A2	A1	A2	A1	A2	A1	A2	A1	A2
allele:	A1	A2	A1	A2	A1	A2	A1	A2	A1	A2	A1	A2	A1	A2	A1	A2	A1	A2
dimensione:	133	143	225	231	249	253	179	183	194	200	245	251	242	256	247	251	251	273

Immagini



germoglio



germoglio pagina superiore



germoglio pagina inferiore



foglia



foglia pagina superiore



foglia pagina inferiore



grappolo





acino



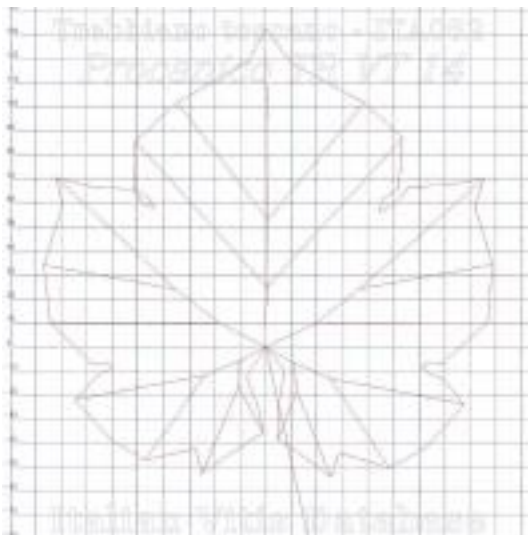
vinacciolo

Ampelografia

OIV	descrizione	valore		immagini
001	Giovane germoglio: apertura dell'apice	5	completamente aperto	
002	Giovane germoglio: distribuzione della pigmentazione antocianica dei peli striscianti dell'apice	1 (Ø 2)	assente	
003	Giovane germoglio: intensità della pigmentazione antocianica dei peli striscianti dell'apice	1 (Ø 3)	nulla o molto bassa	
004	Giovane germoglio: densità dei peli striscianti dell'apice	5 / 7	media / elevata	
006	Germoglio: portamento (prima della legatura)	5	orizzontale	
007	Germoglio: colore del lato dorsale degli internodi	1	verde	
008	Germoglio: colore del lato ventrale degli internodi	1	verde	
009	Germoglio: colore del lato dorsale dei nodi	1	verde	
010	Germoglio: colore del lato ventrale dei nodi	1	verde	
014	Germoglio: densità dei peli striscianti sugli internodi	1	nulla o molto bassa	
016	Germoglio: numero di viticci consecutivi	1	2 o meno	
051	Foglia giovane: colore della pagina superiore del lembo (4 a foglia)	1 (Ø 2)	verde	
053	Foglia giovane: densità peli striscianti tra le nervature principali della pagina inferiore (4a foglia)	7	elevata	
065	Foglia adulta: dimensione del lembo	5 / 7	medio / grande	
067	Foglia adulta: forma del lembo	2	cuneiforme	
068	Foglia adulta: numero dei lobi	2 (Ø 3)	tre	
069	Foglia adulta: colore della pagina superiore del lembo	7	verde scuro	
070	Foglia adulta: distribuzione pigmentazione antocianica nervature principali pagina superiore	1	assente	
071	Foglia adulta: distribuzione della pigmentazione antocianica delle nervature principali della pagina inferiore del lembo	1	assente	
072	Foglia adulta: depressioni del lembo	5 / 7	medie / forti	

074	Foglia adulta: profilo del lembo in sezione trasversale	3	involuta	
075	Foglia adulta: bollosità della pagina superiore del lembo	7	elevata	
076	Foglia adulta: forma dei denti	3	entrambi i lati convessi	
077	Foglia adulta: dimensione dei denti in rapporto alla dimensione del lembo	5 / 7	medi / grandi	
078	Foglia adulta: lunghezza dei denti in rapporto alla loro larghezza	5	medi	
079	Foglia adulta: grado di apertura / sovrapposizione dei bordi del seno peziolare	3 / 5	aperto / chiuso	
080	Foglia adulta: forma della base del seno peziolare	3	a V	
081-1	Foglia adulta: denti del seno peziolare	1	assenti	
081-2	Foglia adulta: base del seno peziolare delimitata dalla nervatura	1	non delimitata	
082	Foglia adulta: grado di apertura / sovrapposizione dei seni laterali superiori	2 / 3	chiusi / leggermente sovrapposti	
083-1	Foglia adulta: forma della base dei seni laterali superiori	1	a U	
083-2	Foglia adulta: denti nei seni laterali superiori	1	assenti	
084	Foglia adulta: densità dei peli striscianti tra le nervature principali sulla pagina inferiore del lembo	5 / 7	media / elevata	
085	Foglia adulta: densità dei peli eretti tra le nervature principali sulla pagina inferiore del lembo	5	media	
086	Foglia adulta: densità dei peli striscianti sulle nervature principali della pagina inferiore del lembo	1	nulla o molto bassa	
087	Foglia adulta: densità dei peli eretti sulle nervature principali della pagina inferiore del lembo	1	nulla o molto bassa	
088	Foglia adulta: peli striscianti sulle nervature principali della pagina superiore del lembo	1	assenti	
089	Foglia adulta: peli eretti sulle nervature principali della pagina superiore del lembo	1	assenti	
090	Foglia adulta: densità dei peli striscianti sul picciolo	1	nulla o molto bassa	
091	Foglia adulta: densità dei peli eretti sul picciolo	1	nulla o molto bassa	
093	Foglia adulta: lunghezza del picciolo in rapporto alla lunghezza della nervatura mediana	3	leggermente più corto	
094	Foglia adulta: profondità dei seni laterali superiori	3 / 5	poco profondo / medio	
151	Fiore: organi sessuali	3	stami completamente sviluppati e gineceo completamente sviluppato	
153	Infiorescenza: numero di infiorescenze per germoglio	2	da 1,1 a 2 infiorescenze	
202	Grappolo: lunghezza (escluso il peduncolo)	7 / 9	lungo / molto lungo	
203	Grappolo: larghezza	5	medio	
204	Grappolo: compattezza	5 (Ø 4)	medio	
206	Grappolo: lunghezza del peduncolo del grappolo principale	3	corto	
207	Grappolo: lignificazione del peduncolo	1	solo alla base	
208	Grappolo: forma	1 / 2	cilindrico / conico	
209	Grappolo: numero di ali del grappolo principale	3	3 - 4 ali	
220	Acino: lunghezza	3 (Ø 4)	corto	
221	Acino: larghezza	3 (Ø 4)	stretto	
222	Acino: uniformità della dimensione	1	non uniforme	
223	Acino: forma	2	sferoidale	
225	Acino: colore della buccia	1 (Ø 2)	verde giallo	
226	Acino: uniformità del colore della buccia	1	non uniforme	
227	Acino: pruina	5	media	
228	Acino: spessore della buccia	7	spessa	
229	Acino: ombelico	2	apparente	
231	Acino: intensità della pigmentazione antocianica della polpa	1	nulla o molto debole	
232	Acino: succulenza della polpa	3	molto succosa	
235	Acino: consistenza della polpa	1	molle	
236	Acino: particolarità dell'aroma	1	nessuna	
238	Acino: lunghezza del pedicello	3	corto	
240	Acino: facilità di separazione dal pedicello	2	facile	
241	Acino: sviluppo dei vinaccioli	3	completo	
243	Acino: peso dei vinaccioli	3 / 5	basso / medio	
244	Acino: scanalature trasversali sulla faccia dorsale dei vinaccioli	1	assenti	

Ampelometria



foglia ampelometrica

OIV

OIV	PDF	descrizione	valore	
601	PDF	Foglia adulta: lunghezza della nervatura N1	(Ø 132.30)	
602	PDF	Foglia adulta: lunghezza della nervatura N2	(Ø 110.00)	
603	PDF	Foglia adulta: lunghezza della nervatura N3	(Ø 80.30)	
604	PDF	Foglia adulta: lunghezza della nervatura N4	(Ø 60.00)	
605	PDF	Foglia adulta: distanza dal seno peziolare al seno laterale superiore	(Ø 72.40)	
606	PDF	Foglia adulta: distanza dal seno peziolare al seno laterale inferiore	(Ø 61.30)	
611	PDF	Foglia adulta: lunghezza della nervatura N5	(Ø 22.60)	
612	PDF	Foglia adulta: lunghezza del dente di N2	(Ø 11.90)	
613	PDF	Foglia adulta: larghezza del dente di N2	(Ø 15.50)	
614	PDF	Foglia adulta: lunghezza del dente di N4	(Ø 9.20)	
615	PDF	Foglia adulta: larghezza del dente di N4	(Ø 13.00)	
617	PDF	Foglia adulta: distanza tra l'estremità di N2 e l'estremità della prima nervatura secondaria di N2	(Ø 57.00)	
618	PDF	Foglia adulta: apertura/sovrapposizione del seno peziolare	(Ø -10.50)	

Superampelo

nessun descrittore SuperAmpelo presente per Procanico TR VT 14

Fenologia & produzione

OIV	descrizione	valore	
301	Epoca di germogliamento	7 (Ø 6)	tardiva
303	Epoca d'inizio dell'invaiaatura	7	tardivo
351	Vigoria del germoglio	5 / 7	media (70-80 g) / elevata (90-100 g)
502	Grappolo: peso di un grappolo	3 / 5	basso (250-350 g) / medio (450-550 g)
503	Acino: peso di un acino	3 (Ø 2)	basso (2,5-3,5 g)
505	Tenore in zucchero del mosto	7	elevato (20,2-21,8)
506	Acidità totale del mosto	3	bassa (5,2-6,8)

Vegeto-produttivo

nessun descrittore presente per Procanico TR VT 14

Polifenoli uve

nessun descrittore polifenolico presente per Procanico TR VT 14

nessun descrittore aromatico presente per Procanico TR VT 14

Altri descr.

nessun "altro" descrittore disponibile per Procanico TR VT 14

Accessioni della medesima varietà (10)

- Bianca di Poviglio - Dipartimento di Scienze della Vita - Università degli Studi di Modena e Reggio Emilia
- Procanico MAL B II - Dipartimento di Scienze Agrarie e Forestali, Università della Tuscia, Viterbo
- Procanico MAL VT 2 - Dipartimento di Scienze Agrarie e Forestali, Università della Tuscia, Viterbo
- Procanico PT VT4 - Dipartimento di Scienze Agrarie e Forestali, Università della Tuscia, Viterbo
- Procanico PT VT7 - Dipartimento di Scienze Agrarie e Forestali, Università della Tuscia, Viterbo
- Procanico TR VT 14 - Dipartimento di Scienze Agrarie e Forestali, Università della Tuscia, Viterbo
- Trebbiano (clone Trebbiano S. Lucia 12) - Dipartimento di Scienze Agrarie, Alimentari e Agro-ambientali (DiSAAA-a) - Università di Pisa
- Trebbiano toscano b (Garf-GR) - Dipartimento di Scienze Agrarie, Alimentari e Agro-ambientali (DiSAAA-a) - Università di Pisa
- Trebbiano toscano (clone Rauscedo 4) - Dipartimento di Scienze Agrarie, Alimentari e Agro-ambientali (DiSAAA-a) - Università di Pisa
- Trebbiano VTT - Dipartimento di Scienze Agrarie e Forestali, Università della Tuscia, Viterbo