



Aleatico TR VT1

Muganu M., Paolucci M., 2013. Aleatico. In: Italian Vitis Database. www.vitisdb.it ISSN 2282-006X

release 16/06/2015, ultimo aggiorn. 15/07/2015 url <http://vitisdb.it/accessions/show/16048>

Informazioni gestite da

Dipartimento di Scienze Agrarie e Forestali, Università della Tuscia, Viterbo

Informazioni generali

nome Aleatico TR VT1
nazione di selezione Italia
provincia di selezione Viterbo
istituzione custode Dipartimento di Scienze Agrarie e Forestali, Università della Tuscia, Viterbo
collezione Azienda Agraria Didattico-Sperimentale Università della Tuscia
codice ITA062-TRVT1
regione di selezione Lazio
località di selezione Montefiascone

Varietà & clone

tipo di origine spontanea
specie Vitis vinifera
varietà Aleatico
clone non disponibile
genere Vitis
sub specie sativa
codice della varietà IVD-var_7
trueness to type accertato con rilievi morfologici e microsatelliti

Trueness to type

True-name

confermato **si**

►bibliografia correlata (1)

autori	anno	titolo	rivista	citazione
Breviglieri N., Casini E.	1962	Aleatico		Ministero dell'Agricoltura e delle Foreste - Principali vitigni da vino coltivati in Italia - Volume II

Trueness to type accertato con rilievi morfologici (ampelografici)

accertamento con rilievi morfologici (ampelografici) **accertato**

►bibliografia correlata (1)

autori	anno	titolo	rivista	citazione
Breviglieri N., Casini E.	1962	Aleatico		Ministero dell'Agricoltura e delle Foreste - Principali vitigni da vino coltivati in Italia - Volume II

Trueness to type accertato con microsatelliti

accertamento con microsatelliti **accertato**

loci confrontati **9**

loci identici **9**

discrepanze **n.d.**

Profilo microsatellite standardizzato

loci:	loci predefiniti (9)																	
	VVS2		VVMD5		VVMD7		VVMD27		VrZAG62		VrZAG79		VVMD25		VVMD28		VVMD32	
locus SSR:	A1	A2	A1	A2	A1	A2	A1	A2	A1	A2	A1	A2	A1	A2	A1	A2	A1	A2
allele:	A1	A2	A1	A2	A1	A2	A1	A2	A1	A2	A1	A2	A1	A2	A1	A2	A1	A2
dimensione:	133	135	225	227	239	249	179	194	186	196	249	255	250	256	239	249	265	273

Immagini



germoglio



germoglio pagina superiore



germoglio pagina inferiore



foglia



foglia pagina superiore



foglia pagina inferiore



grappolo






acino



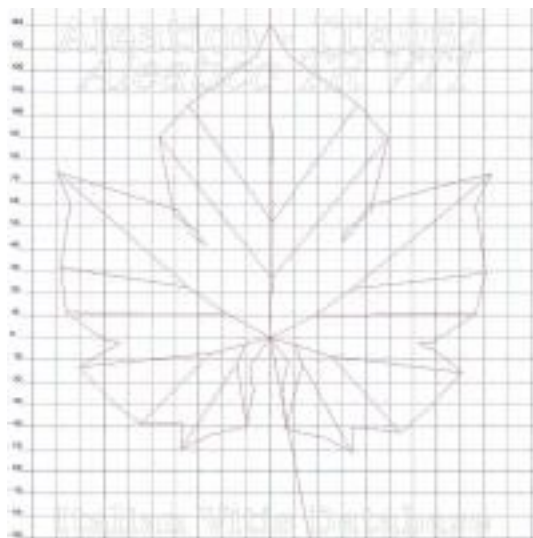
vinacciolo

Ampelografia

OIV	descrizione	valore		immagini
001	Giovane germoglio: apertura dell'apice	5	completamente aperto	
002	Giovane germoglio: distribuzione della pigmentazione antocianica dei peli striscianti dell'apice	1	assente	
003	Giovane germoglio: intensità della pigmentazione antocianica dei peli striscianti dell'apice	1	nulla o molto bassa	
004	Giovane germoglio: densità dei peli striscianti dell'apice	1 (Ø 2)	nulla o molto bassa	
006	Germoglio: portamento (prima della legatura)	3 (Ø 5)	semi-eretto	
007	Germoglio: colore del lato dorsale degli internodi	1	verde	
008	Germoglio: colore del lato ventrale degli internodi	1	verde	
009	Germoglio: colore del lato dorsale dei nodi	1	verde	
010	Germoglio: colore del lato ventrale dei nodi	1	verde	
014	Germoglio: densità dei peli striscianti sugli internodi	1	nulla o molto bassa	
016	Germoglio: numero di viticci consecutivi	1	2 o meno	
051	Foglia giovane: colore della pagina superiore del lembo (4 a foglia)	3 / 4	bronzato / ramato - rosso	
053	Foglia giovane: densità peli striscianti tra le nervature principali della pagina inferiore (4a foglia)	1	nulla o molto bassa	
065	Foglia adulta: dimensione del lembo	5	medio	
067	Foglia adulta: forma del lembo	3 (Ø 2)	pentagonale	
068	Foglia adulta: numero dei lobi	2 / 3	tre / cinque	
069	Foglia adulta: colore della pagina superiore del lembo	7	verde scuro	
070	Foglia adulta: distribuzione pigmentazione antocianica nervature principali pagina superiore	1	assente	
071	Foglia adulta: distribuzione della pigmentazione antocianica delle nervature principali della pagina inferiore del lembo	1	assente	
072	Foglia adulta: depressioni del lembo	3	deboli	

074	Foglia adulta: profilo del lembo in sezione trasversale	1 / 2	piano / a V		
075	Foglia adulta: bollosità della pagina superiore del lembo	3	bassa		
076	Foglia adulta: forma dei denti	4	un lato concavo, un lato convesso		
077	Foglia adulta: dimensione dei denti in rapporto alla dimensione del lembo	7	grandi		
078	Foglia adulta: lunghezza dei denti in rapporto alla loro larghezza	3 / 5	corti / medi		
079	Foglia adulta: grado di apertura / sovrapposizione dei bordi del seno peziolare	3	aperto		
080	Foglia adulta: forma della base del seno peziolare	3	a V		
081-1	Foglia adulta: denti del seno peziolare	1	assenti		
081-2	Foglia adulta: base del seno peziolare delimitata dalla nervatura	1	non delimitata		
082	Foglia adulta: grado di apertura / sovrapposizione dei seni laterali superiori	2	chiusi		
083-1	Foglia adulta: forma della base dei seni laterali superiori	1	a U		
083-2	Foglia adulta: denti nei seni laterali superiori	1	assenti		
084	Foglia adulta: densità dei peli striscianti tra le nervature principali sulla pagina inferiore del lembo	1	nulla o molto bassa		
085	Foglia adulta: densità dei peli eretti tra le nervature principali sulla pagina inferiore del lembo	1	nulla o molto bassa		
086	Foglia adulta: densità dei peli striscianti sulle nervature principali della pagina inferiore del lembo	1	nulla o molto bassa		
087	Foglia adulta: densità dei peli eretti sulle nervature principali della pagina inferiore del lembo	1	nulla o molto bassa		
088	Foglia adulta: peli striscianti sulle nervature principali della pagina superiore del lembo	1	assenti		
089	Foglia adulta: peli eretti sulle nervature principali della pagina superiore del lembo	1	assenti		
090	Foglia adulta: densità dei peli striscianti sul picciolo	1	nulla o molto bassa		
091	Foglia adulta: densità dei peli eretti sul picciolo	1	nulla o molto bassa		
093	Foglia adulta: lunghezza del picciolo in rapporto alla lunghezza della nervatura mediana	3	leggermente più corto		
094	Foglia adulta: profondità dei seni laterali superiori	5 / 7	medio / profondo		
151	Fiore: organi sessuali	3	stami completamente sviluppati e gineceo completamente sviluppato		
153	Infiorescenza: numero di infiorescenze per germoglio	2	da 1,1 a 2 infiorescenze		
202	Grappolo: lunghezza (escluso il peduncolo)	5	medio		
203	Grappolo: larghezza	5 (Ø 4)	medio		
204	Grappolo: compattezza	5	medio		
206	Grappolo: lunghezza del peduncolo del grappolo principale	1 / 3	molto corto / corto		
208	Grappolo: forma	1 / 2	cilindrico / conico		
209	Grappolo: numero di ali del grappolo principale	2 / 3	1 - 2 ali / 3 - 4 ali		
220	Acino: lunghezza	5 (Ø 4)	medio		
221	Acino: larghezza	5 (Ø 4)	medio		
222	Acino: uniformità della dimensione	1	non uniforme		
223	Acino: forma	2	sferoidale		
225	Acino: colore della buccia	6	blu nero		
226	Acino: uniformità del colore della buccia	2	uniforme		
227	Acino: pruina	7	elevata		
228	Acino: spessore della buccia	3 / 5	sottile / media		
229	Acino: ombelico	1	poco apparente		
231	Acino: intensità della pigmentazione antocianica della polpa	1	nulla o molto debole		
232	Acino: succulenza della polpa	2	mediamente succosa		
235	Acino: consistenza della polpa	2	leggermente soda		
236	Acino: particolarità dell'aroma	2	aroma moscato		
238	Acino: lunghezza del pedicello	3	corto		
240	Acino: facilità di separazione dal pedicello	2 / 3	facile / difficile		
241	Acino: sviluppo dei vinaccioli	3	completo		
243	Acino: peso dei vinaccioli	3 (Ø 4)	basso		

Ampelometria



foglia ampelometrica

OIV

OIV	PDF	descrizione	valore
601	PDF	Foglia adulta: lunghezza della nervatura N1	(Ø 140.40)
602	PDF	Foglia adulta: lunghezza della nervatura N2	(Ø 118.30)
603	PDF	Foglia adulta: lunghezza della nervatura N3	(Ø 82.80)
604	PDF	Foglia adulta: lunghezza della nervatura N4	(Ø 63.30)
605	PDF	Foglia adulta: distanza dal seno peziolare al seno laterale superiore	(Ø 51.50)
606	PDF	Foglia adulta: distanza dal seno peziolare al seno laterale inferiore	(Ø 63.60)
607	PDF	Foglia adulta: angolo tra N1 e N2 misurato alla prima biforcazione	(Ø 60.50)
608	PDF	Foglia adulta: angolo tra N2 e N3 misurato alla prima biforcazione	(Ø 46.00)
609	PDF	Foglia adulta: angolo tra N3 e N4 misurato alla prima biforcazione	(Ø 53.90)
610	PDF	Foglia adulta: angolo tra N3 e la tangente tra il punto peziolare e l'estremità N5	(Ø 68.60)
611	PDF	Foglia adulta: lunghezza della nervatura N5	(Ø 29.70)
612	PDF	Foglia adulta: lunghezza del dente di N2	(Ø 14.40)
613	PDF	Foglia adulta: larghezza del dente di N2	(Ø 14.10)
614	PDF	Foglia adulta: lunghezza del dente di N4	(Ø 10.70)
615	PDF	Foglia adulta: larghezza del dente di N4	(Ø 13.00)
617	PDF	Foglia adulta: distanza tra l'estremità di N2 e l'estremità della prima nervatura secondaria di N2	(Ø 64.50)
618	PDF	Foglia adulta: apertura/sovrapposizione del seno peziolare	(Ø -13.90)

Superampelo

nessun descrittore SuperAmpelo presente per Aleatico TR VT1