



## Procanico MAL B II

Muganu M., Paolocci M., 2013. Trebbiano toscano. In: Italian Vitis Database. www.vitisdb.it ISSN 2282-006X

release 14/06/2015, ultimo aggiorn. 14/06/2015 url <http://vitisdb.it/accessions/show/16064>

### Informazioni gestite da

Dipartimento di Scienze Agrarie e Forestali, Università della Tuscia, Viterbo

### Informazioni generali

**nome** Procanico MAL B II  
**nazione di selezione** Italia  
**provincia di selezione** non disponibile  
**istituzione custode** Dipartimento di Scienze Agrarie e Forestali, Università della Tuscia, Viterbo  
**collezione** Azienda Agraria Didattico-Sperimentale Università della Tuscia

**codice** ITA062-MAL B II  
**regione di selezione** Lazio  
**località di selezione** Montefiascone

### Varietà & clone

**tipo di origine** spontanea  
**specie** Vitis vinifera  
**varietà** Trebbiano Toscano  
**clone** non disponibile  
**trueness to type** accertato con rilievi morfologici e microsatelliti

**genere** Vitis  
**sub specie** sativa  
**codice della varietà** IVD-var\_2

### Trueness to type

#### True-name

confermato **si**

#### ►bibliografia correlata (1)

autori	anno	titolo	rivista	citazione
Breviglieri N., Casini E.	1965	Trebbiano toscano		Ministero dell'Agricoltura e delle Foreste - Principali vitigni da vino coltivati in Italia - Volume IV

#### Trueness to type accertato con rilievi morfologici (ampelografici)

accertamento con rilievi morfologici (ampelografici) **accertato**

#### ►bibliografia correlata (1)

autori	anno	titolo	rivista	citazione
Breviglieri N., Casini E.	1965	Trebbiano toscano		Ministero dell'Agricoltura e delle Foreste - Principali vitigni da vino coltivati in Italia - Volume IV

#### Trueness to type accertato con microsatelliti

accertamento con microsatelliti **accertato**

loci confrontati **9**

loci identici **9**

discrepanze **n.d.**

### Profilo microsatellite standardizzato

loci:	loci predefiniti ( 9 )																	
	VVS2		VVMD5		VVMD7		VVMD27		VrZAG62		VrZAG79		VVMD25		VVMD28		VVMD32	
locus SSR:	A1	A2	A1	A2	A1	A2	A1	A2	A1	A2	A1	A2	A1	A2	A1	A2	A1	A2
allele:	A1	A2	A1	A2	A1	A2	A1	A2	A1	A2	A1	A2	A1	A2	A1	A2	A1	A2
dimensione:	133	143	225	231	249	253	179	183	194	200	245	251	242	256	247	251	251	273

## Immagini



germoglio



germoglio pagina superiore



germoglio pagina inferiore



foglia



foglia pagina superiore



foglia pagina inferiore






grappolo



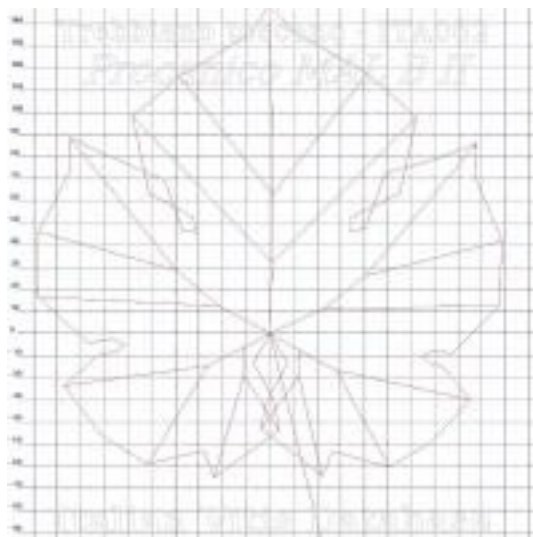
acino

## Ampelografia

OIV	descrizione	valore		immagini
001	Giovane germoglio: apertura dell'apice	5	completamente aperto	
002	Giovane germoglio: distribuzione della pigmentazione antocianica dei peli striscianti dell'apice	1	assente	
003	Giovane germoglio: intensità della pigmentazione antocianica dei peli striscianti dell'apice	1	nulla o molto bassa	
004	Giovane germoglio: densità dei peli striscianti dell'apice	5	media	
006	Germoglio: portamento (prima della legatura)	7	semi-ricadente	
007	Germoglio: colore del lato dorsale degli internodi	1	verde	
008	Germoglio: colore del lato ventrale degli internodi	1	verde	
009	Germoglio: colore del lato dorsale dei nodi	1 (Ø 2)	verde	
010	Germoglio: colore del lato ventrale dei nodi	1	verde	
014	Germoglio: densità dei peli striscianti sugli internodi	1 / 3	nulla o molto bassa / bassa	
016	Germoglio: numero di viticci consecutivi	1	2 o meno	
051	Foglia giovane: colore della pagina superiore del lembo (4 a foglia)	1	verde	
053	Foglia giovane: densità peli striscianti tra le nervature principali della pagina inferiore (4a foglia)	7	elevata	
065	Foglia adulta: dimensione del lembo	5	medio	
067	Foglia adulta: forma del lembo	2 / 3	cuneiforme / pentagonale	
068	Foglia adulta: numero dei lobi	3 / 4	cinque / sette	
069	Foglia adulta: colore della pagina superiore del lembo	7	verde scuro	
070	Foglia adulta: distribuzione pigmentazione antocianica nervature principali pagina superiore	1	assente	
071	Foglia adulta: distribuzione della pigmentazione antocianica delle nervature principali della pagina inferiore del lembo	1	assente	
072	Foglia adulta: depressioni del lembo	7	forti	
074	Foglia adulta: profilo del lembo in sezione trasversale	3	involuta	
075	Foglia adulta: bollosità della pagina superiore del lembo	7	elevata	
076	Foglia adulta: forma dei denti	3	entrambi i lati convessi	
077	Foglia adulta: dimensione dei denti in rapporto alla dimensione del	7	grandi	

	lembo			
078	Foglia adulta: lunghezza dei denti in rapporto alla loro larghezza	5	medi	
079	Foglia adulta: grado di apertura / sovrapposizione dei bordi del seno peziolare	5	chiuso	
080	Foglia adulta: forma della base del seno peziolare	3	a V	
081-1	Foglia adulta: denti del seno peziolare	1	assenti	
081-2	Foglia adulta: base del seno peziolare delimitata dalla nervatura	1	non delimitata	
082	Foglia adulta: grado di apertura / sovrapposizione dei seni laterali superiori	3	leggermente sovrapposti	
083-1	Foglia adulta: forma della base dei seni laterali superiori	1	a U	
083-2	Foglia adulta: denti nei seni laterali superiori	1	assenti	
084	Foglia adulta: densità dei peli striscianti tra le nervature principali sulla pagina inferiore del lembo	5	media	
085	Foglia adulta: densità dei peli eretti tra le nervature principali sulla pagina inferiore del lembo	5	media	
086	Foglia adulta: densità dei peli striscianti sulle nervature principali della pagina inferiore del lembo	1	nulla o molto bassa	
087	Foglia adulta: densità dei peli eretti sulle nervature principali della pagina inferiore del lembo	1	nulla o molto bassa	
088	Foglia adulta: peli striscianti sulle nervature principali della pagina superiore del lembo	1	assenti	
089	Foglia adulta: peli eretti sulle nervature principali della pagina superiore del lembo	1	assenti	
090	Foglia adulta: densità dei peli striscianti sul picciolo	1	nulla o molto bassa	
091	Foglia adulta: densità dei peli eretti sul picciolo	1	nulla o molto bassa	
093	Foglia adulta: lunghezza del picciolo in rapporto alla lunghezza della nervatura mediana	3	leggermente più corto	
094	Foglia adulta: profondità dei seni laterali superiori	5 (Ø 7)	medio	
151	Fiore: organi sessuali	3	stami completamente sviluppati e gineceo completamente sviluppato	
153	Infiorescenza: numero di infiorescenze per germoglio	2	da 1,1 a 2 infiorescenze	
202	Grappolo: lunghezza (escluso il peduncolo)	7	lungo	
203	Grappolo: larghezza	5 (Ø 4)	medio	
204	Grappolo: compattezza	5 (Ø 6)	medio	
206	Grappolo: lunghezza del peduncolo del grappolo principale	3	corto	
207	Grappolo: lignificazione del peduncolo	1	solo alla base	
208	Grappolo: forma	1 (Ø 2)	cilindrico	
209	Grappolo: numero di ali del grappolo principale	2 / 3	1 - 2 ali / 3 - 4 ali	
220	Acino: lunghezza	3 (Ø 4)	corto	
221	Acino: larghezza	3 (Ø 4)	stretto	
223	Acino: forma	2	sferoidale	
225	Acino: colore della buccia	1	verde giallo	
227	Acino: pruina	3	debole	
228	Acino: spessore della buccia	5 / 7	media / spessa	
229	Acino: ombelico	2	apparente	
231	Acino: intensità della pigmentazione antocianica della polpa	1	nulla o molto debole	
232	Acino: succulenza della polpa	3	molto succosa	
235	Acino: consistenza della polpa	1	molle	
236	Acino: particolarità dell'aroma	1	nessuna	
238	Acino: lunghezza del pedicello	3	corto	
240	Acino: facilità di separazione dal pedicello	2	facile	
241	Acino: sviluppo dei vinaccioli	3	completo	
243	Acino: peso dei vinaccioli	3	basso	
244	Acino: scanalature trasversali sulla faccia dorsale dei vinaccioli	1	assenti	

## Ampelometria



foglia ampelometrica

### OIV

OIV	PDF	descrizione	valore	
601	PDF	Foglia adulta: lunghezza della nervatura N1	( Ø 148.90 )	
602	PDF	Foglia adulta: lunghezza della nervatura N2	( Ø 123.70 )	
603	PDF	Foglia adulta: lunghezza della nervatura N3	( Ø 91.40 )	
604	PDF	Foglia adulta: lunghezza della nervatura N4	( Ø 69.60 )	
605	PDF	Foglia adulta: distanza dal seno peziolare al seno laterale superiore	( Ø 56.40 )	
606	PDF	Foglia adulta: distanza dal seno peziolare al seno laterale inferiore	( Ø 64.40 )	
607	PDF	Foglia adulta: angolo tra N1 e N2 misurato alla prima biforcazione	( Ø 62.20 )	
608	PDF	Foglia adulta: angolo tra N2 e N3 misurato alla prima biforcazione	( Ø 58.60 )	
609	PDF	Foglia adulta: angolo tra N3 e N4 misurato alla prima biforcazione	( Ø 62.50 )	
610	PDF	Foglia adulta: angolo tra N3 e la tangente tra il punto peziolare e l'estremità N5	( Ø 77.20 )	
611	PDF	Foglia adulta: lunghezza della nervatura N5	( Ø 29.00 )	
612	PDF	Foglia adulta: lunghezza del dente di N2	( Ø 14.90 )	
613	PDF	Foglia adulta: larghezza del dente di N2	( Ø 19.00 )	
614	PDF	Foglia adulta: lunghezza del dente di N4	( Ø 10.80 )	
615	PDF	Foglia adulta: larghezza del dente di N4	( Ø 16.10 )	
617	PDF	Foglia adulta: distanza tra l'estremità di N2 e l'estremità della prima nervatura secondaria di N2	( Ø 55.50 )	
618	PDF	Foglia adulta: apertura/sovrapposizione del seno peziolare	( Ø -7.10 )	

### Superampelo

nessun descrittore SuperAmpelo presente per Procanico MAL B II