



# Rossetto VT 1

Muganu M., Paolocci M., 2013. Trebbiano giallo. In: Italian Vitis database. www.vitisdb.it ISSN 2282-006X

release 14/06/2015, ultimo aggiorn. 15/07/2015 url <http://vitisdb.it/accessions/show/16108>

## Informazioni gestite da

Dipartimento di Scienze Agrarie e Forestali, Università della Tuscia, Viterbo

## Informazioni generali

**nome** Rossetto VT 1  
**nazione di selezione** Italia  
**provincia di selezione** Viterbo  
**istituzione custode** Dipartimento di Scienze Agrarie e Forestali, Università della Tuscia, Viterbo  
**collezione** Azienda Agraria Didattico-Sperimentale Università della Tuscia

**codice** ITA062-RS VT 1  
**regione di selezione** Lazio  
**località di selezione** Montefiascone

## Varietà & clone

**tipo di origine** spontanea  
**specie** Vitis vinifera  
**varietà** Trebbiano giallo b.  
**clone** non disponibile

**genere** Vitis  
**sub specie** sativa  
**codice della varietà** IVD-var\_217

**trueness to type** accertato con rilievi morfologici e microsatelliti

## Trueness to type

### True-name

confermato **si**

### ►bibliografia correlata (1)

autori	anno	titolo	rivista	citazione
Prosperi V., Pirovano A., Bruni B.	1964	Trebbiano giallo. In: Commissione per lo studio ampelografico dei principali vitigni ad uve da vino coltivati in Italia		MAF (Roma)

### Trueness to type accertato con rilievi morfologici (ampelografici)

accertamento con rilievi morfologici (ampelografici) **accertato**

### ►bibliografia correlata (1)

autori	anno	titolo	rivista	citazione
Prosperi V., Pirovano A., Bruni B.	1964	Trebbiano giallo. In: Commissione per lo studio ampelografico dei principali vitigni ad uve da vino coltivati in Italia		MAF (Roma)

### Trueness to type accertato con microsatelliti

accertamento con microsatelliti **accertato**

### ►bibliografia correlata (1)

autori	anno	titolo	rivista	citazione
Muganu M., Dangi G., Aradhya M., Frediani M., Scossa A., Stover E.	2009	Ampelographic and DNA Characterization of Local Grapevine Accessions of the Tuscia Area (Latium, Italy)	American Journal of Enology and Viticulture	(60,1): 110-115

loci confrontati n.d.

loci identici n.d.

discrepanze n.d.

loci:	loci predefiniti ( 9 )																	
locus SSR:	VVS2		VVMD5		VVMD7		VVMD27		VrZAG62		VrZAG79		VVMD25		VVMD28		VVMD32	
allele:	A1	A2	A1	A2	A1	A2	A1	A2	A1	A2	A1	A2	A1	A2	A1	A2	A1	A2
dimensione:	143	151	227	235	247	253	185	194	194	200	251	251	242	256	241	253	259	273

### Immagini



germoglio



germoglio pagina superiore



germoglio pagina inferiore



foglia



foglia pagina superiore



foglia pagina inferiore



grappolo





acino



vinacciolo

### Ampelografia

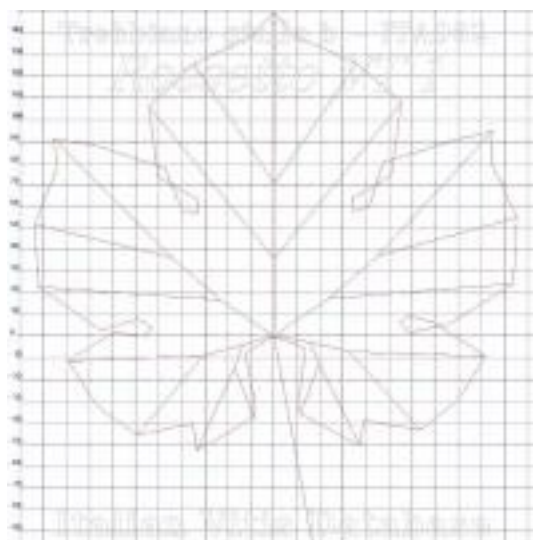
OIV	descrizione	valore		immagini
001	Giovane germoglio: apertura dell'apice	5	completamente aperto	
002	Giovane germoglio: distribuzione della pigmentazione antocianica dei peli striscianti dell'apice	2	al margine	
003	Giovane germoglio: intensità della pigmentazione antocianica dei peli striscianti dell'apice	5	media	
004	Giovane germoglio: densità dei peli striscianti dell'apice	5 (Ø 6)	media	
006	Germoglio: portamento (prima della legatura)	7	semi-ricadente	
007	Germoglio: colore del lato dorsale degli internodi	1	verde	
008	Germoglio: colore del lato ventrale degli internodi	1	verde	
009	Germoglio: colore del lato dorsale dei nodi	1	verde	
010	Germoglio: colore del lato ventrale dei nodi	1	verde	
014	Germoglio: densità dei peli striscianti sugli internodi	1	nulla o molto bassa	
016	Germoglio: numero di viticci consecutivi	1	2 o meno	
051	Foglia giovane: colore della pagina superiore del lembo (4 a foglia)	1 / 3	verde / bronzato	
053	Foglia giovane: densità peli striscianti tra le nervature principali della pagina inferiore (4a foglia)	5	media	
065	Foglia adulta: dimensione del lembo	5 (Ø 7)	medio	
067	Foglia adulta: forma del lembo	2	cuneiforme	
068	Foglia adulta: numero dei lobi	3	cinque	

069	Foglia adulta: colore della pagina superiore del lembo	5	verde medio	
070	Foglia adulta: distribuzione pigmentazione antocianica nervature principali pagina superiore	1	assente	
071	Foglia adulta: distribuzione della pigmentazione antocianica delle nervature principali della pagina inferiore del lembo	1	assente	
072	Foglia adulta: depressioni del lembo	1 / 3	assenti o molto deboli / deboli	
074	Foglia adulta: profilo del lembo in sezione trasversale	2	a V	
075	Foglia adulta: bollosità della pagina superiore del lembo	3 / 5	bassa / media	
076	Foglia adulta: forma dei denti	5	misto tra entrambi i lati rettilinei (livello 2) e entrambi i lati convessi (livello 3)	
077	Foglia adulta: dimensione dei denti in rapporto alla dimensione del lembo	5 / 7	medi / grandi	
078	Foglia adulta: lunghezza dei denti in rapporto alla loro larghezza	3	corti	
079	Foglia adulta: grado di apertura / sovrapposizione dei bordi del seno peziolare	3	aperto	
080	Foglia adulta: forma della base del seno peziolare	1 / 3	a U / a V	
081-1	Foglia adulta: denti del seno peziolare	1	assenti	
081-2	Foglia adulta: base del seno peziolare delimitata dalla nervatura	3	su entrambi i lati	
082	Foglia adulta: grado di apertura / sovrapposizione dei seni laterali superiori	3	leggermente sovrapposti	
083-1	Foglia adulta: forma della base dei seni laterali superiori	1	a U	
083-2	Foglia adulta: denti nei seni laterali superiori	1	assenti	
084	Foglia adulta: densità dei peli striscianti tra le nervature principali sulla pagina inferiore del lembo	3	bassa	
085	Foglia adulta: densità dei peli eretti tra le nervature principali sulla pagina inferiore del lembo	3 (Ø 5)	bassa	
086	Foglia adulta: densità dei peli striscianti sulle nervature principali della pagina inferiore del lembo	1 / 3	nulla o molto bassa / bassa	
087	Foglia adulta: densità dei peli eretti sulle nervature principali della pagina inferiore del lembo	1 / 3	nulla o molto bassa / bassa	
088	Foglia adulta: peli striscianti sulle nervature principali della pagina superiore del lembo	1	assenti	
089	Foglia adulta: peli eretti sulle nervature principali della pagina superiore del lembo	1	assenti	
090	Foglia adulta: densità dei peli striscianti sul picciolo	1	nulla o molto bassa	
091	Foglia adulta: densità dei peli eretti sul picciolo	1	nulla o molto bassa	
093	Foglia adulta: lunghezza del picciolo in rapporto alla lunghezza della nervatura mediana	3	leggermente più corto	
094	Foglia adulta: profondità dei seni laterali superiori	3 / 5	poco profondo / medio	
151	Fiore: organi sessuali	3	stami completamente sviluppati e gineceo completamente sviluppato	
153	Infiorescenza: numero di infiorescenze per germoglio	2	da 1,1 a 2 infiorescenze	
202	Grappolo: lunghezza (escluso il peduncolo)	5	medio	
203	Grappolo: larghezza	5	medio	
204	Grappolo: compattezza	5 / 7 (Ø 8)	medio / compatto	
206	Grappolo: lunghezza del peduncolo del grappolo principale	1 / 3	molto corto / corto	
207	Grappolo: lignificazione del peduncolo	1	solo alla base	
208	Grappolo: forma	2	conico	
209	Grappolo: numero di ali del grappolo principale	2	1 - 2 ali	
220	Acino: lunghezza	3 (Ø 4)	corto	
221	Acino: larghezza	3 (Ø 4)	stretto	
222	Acino: uniformità della dimensione	1	non uniforme	

223	Acino: forma	2	sferoidale
225	Acino: colore della buccia	1	verde giallo
226	Acino: uniformità del colore della buccia	1	non uniforme
227	Acino: pruina	5	media
228	Acino: spessore della buccia	7	spessa
229	Acino: ombelico	1	poco apparente
231	Acino: intensità della pigmentazione antocianica della polpa	1	nulla o molto debole
232	Acino: succulenza della polpa	2 / 3	mediamente succosa / molto succosa
235	Acino: consistenza della polpa	1	molle
236	Acino: particolarità dell'aroma	1	nessuna
238	Acino: lunghezza del pedicello	3	corto
240	Acino: facilità di separazione dal pedicello	3	difficile
241	Acino: sviluppo dei vinaccioli	3	completo
243	Acino: peso dei vinaccioli	3	basso
244	Acino: scanalature trasversali sulla faccia dorsale dei vinaccioli	1	assenti



### Ampelometria



foglia ampelometrica

### OIV

OIV	PDF	descrizione	valore
601	PDF	Foglia adulta: lunghezza della nervatura N1	( Ø 149.80 )
602	PDF	Foglia adulta: lunghezza della nervatura N2	( Ø 133.30 )
603	PDF	Foglia adulta: lunghezza della nervatura N3	( Ø 91.60 )
604	PDF	Foglia adulta: lunghezza della nervatura N4	( Ø 63.10 )
605	PDF	Foglia adulta: distanza dal seno peziolare al seno laterale superiore	( Ø 66.50 )
606	PDF	Foglia adulta: distanza dal seno peziolare al seno laterale inferiore	( Ø 54.20 )
607	PDF	Foglia adulta: angolo tra N1 e N2 misurato alla prima biforcazione	( Ø 54.00 )
608	PDF	Foglia adulta: angolo tra N2 e N3 misurato alla prima biforcazione	( Ø 49.20 )
609	PDF	Foglia adulta: angolo tra N3 e N4 misurato alla prima biforcazione	( Ø 53.70 )
610	PDF	Foglia adulta: angolo tra N3 e la tangente tra il punto peziolare e l'estremità N5	( Ø 68.10 )
611	PDF	Foglia adulta: lunghezza della nervatura N5	( Ø 24.90 )
612	PDF	Foglia adulta: lunghezza del dente di N2	( Ø 12.30 )
613	PDF	Foglia adulta: larghezza del dente di N2	( Ø 19.30 )
614	PDF	Foglia adulta: lunghezza del dente di N4	( Ø 10.20 )
615	PDF	Foglia adulta: larghezza del dente di N4	( Ø 14.20 )
617	PDF	Foglia adulta: distanza tra l'estremità di N2 e l'estremità della prima nervatura secondaria di N2	( Ø 68.60 )
618	PDF	Foglia adulta: apertura/sovrapposizione del seno peziolare	( Ø -20.70 )

### Superampelo

nessun descrittore SuperAmpelo presente per Rossetto VT 1

**Fenologia & produzione**

OIV	descrizione	valore	
301	Epoca di germogliamento	5	media
303	Epoca d'inizio dell'invasatura	7	tardivo
351	Vigoria del germoglio	7	elevata (90-100 g)
502	Grappolo: peso di un grappolo	3	basso (250-350 g)
503	Acino: peso di un acino	3 (2)	basso (2,5-3,5 g)
505	Tenore in zucchero del mosto	7	elevato (20,2-21,8)
506	Acidità totale del mosto	3	bassa (5,2-6,8)

**Vegeto-produttivo**

nessun descrittore presente per Rossetto VT 1

**Polifenoli uve**

nessun descrittore polifenolico presente per Rossetto VT 1

**Aromi uve**

nessun descrittore aromatico presente per Rossetto VT 1

**Altri descr.**

nessun "altro" descrittore disponibile per Rossetto VT 1

**Accessioni della medesima varietà (5)**

- Greco verde VT 2 - Dipartimento di Scienze Agrarie e Forestali, Università della Tuscia, Viterbo
- Rossetto VT 1 - Dipartimento di Scienze Agrarie e Forestali, Università della Tuscia, Viterbo
- Rossetto VT 6 - Dipartimento di Scienze Agrarie e Forestali, Università della Tuscia, Viterbo
- Trebbiano giallo - Dipartimento di Scienze Agrarie e Forestali, Università della Tuscia, Viterbo
- Trebbiano giallo TR VT 3 - Dipartimento di Scienze Agrarie e Forestali, Università della Tuscia, Viterbo