



Incrocio Manzoni 2-3

release 14/07/2015, ultimo aggiorn. 14/07/2015 url <http://vitisdb.it/accessions/show/16360>

Informazioni gestite da

Consiglio per la ricerca in agricoltura e l'analisi dell'economia agraria - Centro di ricerca per la viticoltura (Conegliano TV)

Informazioni generali

nome Incrocio Manzoni 2-3
nazione di selezione Italia
provincia di selezione non disponibile
istituzione custode Consiglio per la ricerca in agricoltura e l'analisi dell'economia agraria - Centro di ricerca per la viticoltura (Conegliano TV)
collezione Susegana (TV)

codice ITA388-R#870
regione di selezione Veneto
località di selezione non disponibile

Varietà & clone

tipo di origine incrocio intraspecifico
specie Vitis vinifera
varietà Incrocio Manzoni 2-3
clone non disponibile

genere Vitis
sub specie sativa
codice della varietà IVD-var_327

trueness to type accertato con rilievi morfologici (ampelografici)

Trueness to type

True-name

confermato **non disponibile**

Trueness to type accertato con rilievi morfologici (ampelografici)

accertamento con rilievi morfologici (ampelografici) **accertato**

►bibliografia correlata (1)

autori	anno	titolo	rivista	citazione
Cancellier S., Roncador I.	2000	Gli incroci Manzoni		La Tipografica (Treviso, Italy)

Trueness to type accertato con microsatelliti

accertamento con microsatelliti **non accertato**

Profilo microsatellite standardizzato

loci:	loci predefiniti (9)																		
	VVS2		VVMD5		VVMD7		VVMD27		VrZAG62		VrZAG79		VVMD25		VVMD28		VVMD32		
locus SSR:	A1	A2	A1	A2	A1	A2	A1	A2	A1	A2	A1	A2	A1	A2	A1	A2	A1	A2	
allele:																			
dimensione:	133	151	231	237	243	249	179	189	188	194	251	251	242	250	239	247	251	273	

Vi sono altri loci consultabili online

Immagini




germoglio



foglia






foglia pagina inferiore



grappolo

Ampelografia

OIV	descrizione	valore		immagini
001	Giovane germoglio: apertura dell'apice	5	completamente aperto	
003	Giovane germoglio: intensità della pigmentazione antocianica dei peli striscianti dell'apice	5	media	
004	Giovane germoglio: densità dei peli striscianti dell'apice	5	media	
007	Germoglio: colore del lato dorsale degli internodi	1 / 2	verde / verde e rosso	
008	Germoglio: colore del lato ventrale degli internodi	1	verde	
016	Germoglio: numero di viticci consecutivi	1	2 o meno	
051	Foglia giovane: colore della pagina superiore del lembo (4 a foglia)	4	ramato - rosso	
053	Foglia giovane: densità peli striscianti tra le nervature principali della pagina inferiore (4a foglia)	5	media	
065	Foglia adulta: dimensione del lembo	5	medio	
067	Foglia adulta: forma del lembo	3	pentagonale	
068	Foglia adulta: numero dei lobi	3 / 2	cinque / tre	
070	Foglia adulta: distribuzione pigmentazione antocianica nervature principali pagina superiore	1	assente	
072	Foglia adulta: depressioni del lembo	3	deboli	
073	Foglia adulta: ondulazione del lembo tra le nervature principali o secondarie	1	assente	
074	Foglia adulta: profilo del lembo in sezione trasversale	2	a V	
075	Foglia adulta: bollosità della pagina superiore del lembo	7	elevata	
076	Foglia adulta: forma dei denti	2	entrambi i lati rettilinei	
078	Foglia adulta: lunghezza dei denti in rapporto alla loro larghezza	5	medi	
079	Foglia adulta: grado di apertura / sovrapposizione dei bordi del seno peziolare	5	chiuso	
080	Foglia adulta: forma della base del seno peziolare	3	a V	
081-1	Foglia adulta: denti del seno peziolare	1	assenti	
081-2	Foglia adulta: base del seno peziolare delimitata dalla nervatura	1	non delimitata	
082	Foglia adulta: grado di apertura / sovrapposizione dei seni laterali superiori	1	aperti	
083-1	Foglia adulta: forma della base dei seni laterali superiori	1	a U	
083-2	Foglia adulta: denti nei seni laterali superiori	1	assenti	
084	Foglia adulta: densità dei peli striscianti tra le nervature principali sulla pagina inferiore del lembo	3	bassa	
085	Foglia adulta: densità dei peli eretti tra le nervature principali sulla pagina inferiore del lembo	3	bassa	
087	Foglia adulta: densità dei peli eretti sulle nervature principali della pagina inferiore del lembo	1	nulla o molto bassa	
093	Foglia adulta: lunghezza del picciolo in rapporto alla lunghezza della nervatura mediana	3	leggermente più corto	
094	Foglia adulta: profondità dei seni laterali superiori	5	medio	
151	Fiore: organi sessuali	3	stami completamente sviluppati e gineceo completamente sviluppato	
155	Tralcio: fertilità delle gemme basali (gemme 1-3)	5	media (1,1-1,3)	
202	Grappolo: lunghezza (escluso il peduncolo)	6	medio-lungo	
203	Grappolo: larghezza	5 / 4	medio / medio-stretto	
204	Grappolo: compattezza	5	medio	
206	Grappolo: lunghezza del peduncolo del grappolo principale	3	corto	
208	Grappolo: forma	2	conico	
209	Grappolo: numero di ali del grappolo principale	2	1 - 2 ali	
220	Acino: lunghezza	4	medio-corto	

221	Acino: larghezza	4	medio-stretto
223	Acino: forma	2	sferoidale
225	Acino: colore della buccia	1	verde giallo
227	Acino: pruina	5	media
229	Acino: ombelico	2	apparente
231	Acino: intensità della pigmentazione antocianica della polpa	1	nulla o molto debole
235	Acino: consistenza della polpa	1	molle
236	Acino: particolarità dell'aroma	1	nessuna
241	Acino: sviluppo dei vinaccioli	3	completo

Ampelometria

OIV

OIV	PDF	descrizione	valore	
601	PDF	Foglia adulta: lunghezza della nervatura N1	4	medio-corta
602	PDF	Foglia adulta: lunghezza della nervatura N2	5	media (105 mm)
603	PDF	Foglia adulta: lunghezza della nervatura N3	5	media (75 mm)
604	PDF	Foglia adulta: lunghezza della nervatura N4	6	medio-lunga
605	PDF	Foglia adulta: distanza dal seno peziolare al seno laterale superiore	3	corta (50 mm)
606	PDF	Foglia adulta: distanza dal seno peziolare al seno laterale inferiore	4	medio-corta
607	PDF	Foglia adulta: angolo tra N1 e N2 misurato alla prima biforcazione	7	grande (56°-70°)
608	PDF	Foglia adulta: angolo tra N2 e N3 misurato alla prima biforcazione	5	medio (46°-55°)
609	PDF	Foglia adulta: angolo tra N3 e N4 misurato alla prima biforcazione	7	grande (56°-70°)
610	PDF	Foglia adulta: angolo tra N3 e la tangente tra il punto peziolare e l'estremità N5	5	medio (46°-55°)
611	PDF	Foglia adulta: lunghezza della nervatura N5	1	molto corta (15 mm)
612	PDF	Foglia adulta: lunghezza del dente di N2	2	tra molto corto e corto
613	PDF	Foglia adulta: larghezza del dente di N2	6	medio-largo
614	PDF	Foglia adulta: lunghezza del dente di N4	2	tra molto corto e corto
615	PDF	Foglia adulta: larghezza del dente di N4	4	medio-stretto
616	PDF	Foglia adulta: numero di denti tra il dente all'estremità di N2 e il dente all'estremità della prima nervatura secondaria di N2, inclusi i denti precitati	7	grande (circa 7-8)
617	PDF	Foglia adulta: distanza tra l'estremità di N2 e l'estremità della prima nervatura secondaria di N2	7	lunga (56-70 mm)
618	PDF	Foglia adulta: apertura/sovrapposizione del seno peziolare	4	tra aperto e chiuso

Superampelo

nessun descrittore SuperAmpelo presente per Incrocio Manzoni 2-3

Fenologia & produzione

nessun descrittore presente per Incrocio Manzoni 2-3

Vegeto-produttivo

nessun descrittore presente per Incrocio Manzoni 2-3

Polifenoli uve

nessun descrittore polifenolico presente per Incrocio Manzoni 2-3

Aromi uve

nessun descrittore aromatico presente per Incrocio Manzoni 2-3

Altri descr.

nessun "altro" descrittore disponibile per Incrocio Manzoni 2-3

Accessioni della medesima varietà (1)

- Incrocio Manzoni 2-3 - Consiglio per la ricerca in agricoltura e l'analisi dell'economia agraria - Centro di ricerca per la viticoltura (Conegliano TV)