



Molinara

release 14/06/2015, ultimo aggiorn. 14/06/2015 url <http://vitisdb.it/accessions/show/16371>

Informazioni gestite da

Consiglio per la ricerca in agricoltura e l'analisi dell'economia agraria - Centro di ricerca per la viticoltura (Conegliano TV)

Informazioni generali

nome Molinara **codice** ITA388-R#1084
nazione di selezione Italia **regione di selezione** Veneto
provincia di selezione non disponibile **località di selezione** non disponibile
istituzione custode Consiglio per la ricerca in agricoltura e l'analisi dell'economia agraria - Centro di ricerca per la viticoltura (Conegliano TV)
collezione Susegana (TV)

Varietà & clone

tipo di origine spontanea **genere** Vitis
specie Vitis vinifera **sub specie** sativa
varietà Molinara **codice della varietà** IVD-var_138
clone non disponibile
trueness to type accertato con rilievi morfologici e microsatelliti

Trueness to type

True-name

confermato **non disponibile**

Trueness to type accertato con rilievi morfologici (ampelografici)

accertamento con rilievi morfologici (ampelografici) **accertato**

Trueness to type accertato con microsatelliti

accertamento con microsatelliti **accertato**

loci confrontati n.d.

loci identici n.d.

discrepanze n.d.

Profilo microsatellite standardizzato

loci:	loci predefiniti (9)																	
locus SSR:	VVS2		VVMD5		VVMD7		VVMD27		VrZAG62		VrZAG79		VVMD25		VVMD28		VVMD32	
allele:	A1	A2	A1	A2	A1	A2	A1	A2	A1	A2	A1	A2	A1	A2	A1	A2	A1	A2
dimensione:	135	155	227	245	239	253	179	181	188	200	249	259	240	258	239	261	253	265

Vi sono altri loci consultabili online

Immagini




germoglio



foglia pagina superiore



foglia pagina inferiore





grappolo



acino

Ampelografia

OIV	descrizione	valore		immagini
001	Giovane germoglio: apertura dell'apice	5	completamente aperto	
002	Giovane germoglio: distribuzione della pigmentazione antocianica dei peli striscianti dell'apice	2	al margine	
003	Giovane germoglio: intensità della pigmentazione antocianica dei peli striscianti dell'apice	6	medio-elevata	
004	Giovane germoglio: densità dei peli striscianti dell'apice	4	medio-bassa	
005	Giovane germoglio: densità dei peli eretti dell'apice	1	nulla o molto bassa	
006	Germoglio: portamento (prima della legatura)	3	semi-eretto	
007	Germoglio: colore del lato dorsale degli internodi	2 / 1	verde e rosso / verde	
008	Germoglio: colore del lato ventrale degli internodi	1	verde	
009	Germoglio: colore del lato dorsale dei nodi	1	verde	
010	Germoglio: colore del lato ventrale dei nodi	1	verde	
011	Germoglio: densità dei peli eretti sui nodi	1	nulla o molto bassa	
012	Germoglio: densità dei peli eretti sugli internodi	1	nulla o molto bassa	
013	Germoglio: densità dei peli striscianti sui nodi	1	nulla o molto bassa	
014	Germoglio: densità dei peli striscianti sugli internodi	1	nulla o molto bassa	
015-1	Germoglio: distribuzione della pigmentazione antocianica sulle perule delle gemme	1	assente	
015-2	Germoglio: intensità della pigmentazione antocianica delle perule delle gemme	1	nulla o molto bassa	
016	Germoglio: numero di viticci consecutivi	1	2 o meno	
017	Germoglio: lunghezza dei viticci	5	medi	
051	Foglia giovane: colore della pagina superiore del lembo (4 a foglia)	1 / 3	verde / bronzato	
053	Foglia giovane: densità peli striscianti tra le nervature principali della pagina inferiore (4a foglia)	3	bassa	
054	Foglia giovane: densità dei peli eretti tra le nervature principali sulla pagina inferiore del lembo (4 a foglia)	1	nulla o molto bassa	
055	Foglia giovane: densità dei peli striscianti sulle nervature principali della pagina inferiore del lembo (4 a foglia)	3	bassa	
056	Foglia giovane: densità dei peli eretti sulle nervature principali della pagina inferiore del lembo (4 a foglia)	1	nulla o molto bassa	
065	Foglia adulta: dimensione del lembo	7	grande	
067	Foglia adulta: forma del lembo	3 / 4	pentagonale / orbicolare	
068	Foglia adulta: numero dei lobi	2	tre	
069	Foglia adulta: colore della pagina superiore del lembo	3	verde chiaro	
070	Foglia adulta: distribuzione pigmentazione antocianica nervature principali pagina superiore	1 / 2	assente / solo al punto peziolare	
071	Foglia adulta: distribuzione della pigmentazione antocianica delle	1	assente	

	nervature principali della pagina inferiore del lembo			
072	Foglia adulta: depressioni del lembo	1	assenti o molto deboli	
073	Foglia adulta: ondulazione del lembo tra le nervature principali o secondarie	1	assente	
074	Foglia adulta: profilo del lembo in sezione trasversale	1 / 5	piano / contorto	
075	Foglia adulta: bollosità della pagina superiore del lembo	2	tra molto bassa e bassa	
076	Foglia adulta: forma dei denti	3	entrambi i lati convessi	
077	Foglia adulta: dimensione dei denti in rapporto alla dimensione del lembo	3	piccoli	
078	Foglia adulta: lunghezza dei denti in rapporto alla loro larghezza	3	corti	
079	Foglia adulta: grado di apertura / sovrapposizione dei bordi del seno peziolare	2	tra molto aperto e aperto	
080	Foglia adulta: forma della base del seno peziolare	3	a V	
081-1	Foglia adulta: denti del seno peziolare	1	assenti	
081-2	Foglia adulta: base del seno peziolare delimitata dalla nervatura	1	non delimitata	
082	Foglia adulta: grado di apertura / sovrapposizione dei seni laterali superiori	2	chiusi	
083-1	Foglia adulta: forma della base dei seni laterali superiori	1 / 3	a U / a V	
083-2	Foglia adulta: denti nei seni laterali superiori	1	assenti	
084	Foglia adulta: densità dei peli striscianti tra le nervature principali sulla pagina inferiore del lembo	1	nulla o molto bassa	
085	Foglia adulta: densità dei peli eretti tra le nervature principali sulla pagina inferiore del lembo	1	nulla o molto bassa	
086	Foglia adulta: densità dei peli striscianti sulle nervature principali della pagina inferiore del lembo	2	tra molto bassa e bassa	
087	Foglia adulta: densità dei peli eretti sulle nervature principali della pagina inferiore del lembo	3	bassa	
088	Foglia adulta: peli striscianti sulle nervature principali della pagina superiore del lembo	1	assenti	
089	Foglia adulta: peli eretti sulle nervature principali della pagina superiore del lembo	1	assenti	
090	Foglia adulta: densità dei peli striscianti sul picciolo	1	nulla o molto bassa	
091	Foglia adulta: densità dei peli eretti sul picciolo	1	nulla o molto bassa	
093	Foglia adulta: lunghezza del picciolo in rapporto alla lunghezza della nervatura mediana	5	uguale	
094	Foglia adulta: profondità dei seni laterali superiori	3 / 1	poco profondo / assente o molto poco profondo	
151	Fiore: organi sessuali	3	stami completamente sviluppati e gineceo completamente sviluppato	
152	Infiorescenza: livello d'inserzione della 1 a infiorescenza	2	3° e 4° nodo	
153	Infiorescenza: numero di infiorescenze per germoglio	2	da 1,1 a 2 infiorescenze	
155	Tralcio: fertilità delle gemme basali (gemme 1-3)	3	bassa (0,7-0,9)	
202	Grappolo: lunghezza (escluso il peduncolo)	7 / 6	lungo / medio-lungo	
203	Grappolo: larghezza	5 / 6	medio / medio-largo	
204	Grappolo: compattezza	5 / 4	medio / medio-spargolo	
206	Grappolo: lunghezza del peduncolo del grappolo principale	3 / 4	corto / medio-corto	
207	Grappolo: lignificazione del peduncolo	1	solo alla base	
208	Grappolo: forma	1 / 2	cilindrico / conico	
209	Grappolo: numero di ali del grappolo principale	3 / 2	3 - 4 ali / 1 - 2 ali	
220	Acino: lunghezza	5	medio	
221	Acino: larghezza	5	medio	
222	Acino: uniformità della dimensione	2	uniforme	

223	Acino: forma	2	sferoidale
225	Acino: colore della buccia	5	rosso scuro violetto
226	Acino: uniformità del colore della buccia	2	uniforme
227	Acino: pruina	8	tra elevata e molto elevata
228	Acino: spessore della buccia	7	spessa
229	Acino: ombelico	1	poco apparente
231	Acino: intensità della pigmentazione antocianica della polpa	1	nulla o molto debole
232	Acino: succulenza della polpa	3	molto succosa
235	Acino: consistenza della polpa	1 / 2	molle / leggermente soda
236	Acino: particolarità dell'aroma	1	nessuna
238	Acino: lunghezza del pedicello	3	corto
240	Acino: facilità di separazione dal pedicello	2	facile
241	Acino: sviluppo dei vinaccioli	3	completo
242	Acino: lunghezza dei vinaccioli	6	medio-lungo
244	Acino: scanalature trasversali sulla faccia dorsale dei vinaccioli	1	assenti



Ampelometria

OIV

OIV	PDF	descrizione	valore	
601	PDF	Foglia adulta: lunghezza della nervatura N1	4	medio-corta
602	PDF	Foglia adulta: lunghezza della nervatura N2	6	medio-lunga
603	PDF	Foglia adulta: lunghezza della nervatura N3	6	medio-lunga
604	PDF	Foglia adulta: lunghezza della nervatura N4	8	tra lunga e molto lunga
605	PDF	Foglia adulta: distanza dal seno peziolare al seno laterale superiore	7	lunga (90 mm)
606	PDF	Foglia adulta: distanza dal seno peziolare al seno laterale inferiore	7	lunga (75 mm)
607	PDF	Foglia adulta: angolo tra N1 e N2 misurato alla prima biforcazione	5	medio (46°-55°)
608	PDF	Foglia adulta: angolo tra N2 e N3 misurato alla prima biforcazione	5	medio (46°-55°)
609	PDF	Foglia adulta: angolo tra N3 e N4 misurato alla prima biforcazione	3	piccolo (30°-45°)
610	PDF	Foglia adulta: angolo tra N3 e la tangente tra il punto peziolare e l'estremità N5	5	medio (46°-55°)
611	PDF	Foglia adulta: lunghezza della nervatura N5	3	corta (25 mm)
612	PDF	Foglia adulta: lunghezza del dente di N2	2	tra molto corto e corto
613	PDF	Foglia adulta: larghezza del dente di N2	4	medio-stretto
614	PDF	Foglia adulta: lunghezza del dente di N4	1	molto corto (6 mm)
615	PDF	Foglia adulta: larghezza del dente di N4	3	stretto (10 mm)
616	PDF	Foglia adulta: numero di denti tra il dente all'estremità di N2 e il dente all'estremità della prima nervatura secondaria di N2, inclusi i denti precitati	6	medio-grande
617	PDF	Foglia adulta: distanza tra l'estremità di N2 e l'estremità della prima nervatura secondaria di N2	3	corta (30-45 mm)
618	PDF	Foglia adulta: apertura/sovrapposizione del seno peziolare	1	molto aperto (fino a circa -35 mm)

Superampelo

nessun descrittore SuperAmpelo presente per Molinara