



Pintirola

Vasile Simone G., Imazio S., Matrella V., Bignami C., 2015. Pintirola. In: Italian Vitis Database, www.vitisdb.it, ISSN 2282-006X

release 15/07/2015, ultimo aggiorn. 30/07/2015 url <http://vitisdb.it/accessions/show/16585>

Informazioni gestite da

Dipartimento di Scienze della Vita - Università degli Studi di Modena e Reggio Emilia

Ringraziamenti

Fondazione Ager, Istituto A. Zanelli (RE)

Informazioni generali

nome Pintirola
nazione di selezione Italia
provincia di selezione Reggio Emilia
istituzione custode non disponibile
collezione Azienda agraria dell'Istituto d'istruzione superiore Antonio Zanelli-Reggio Emilia

codice ITA421-RE54
regione di selezione Emilia-Romagna
località di selezione non disponibile

Varietà & clone

tipo di origine spontanea
specie Vitis vinifera
varietà Pintirola
clone non disponibile
trueness to type informazione non inserita

genere Vitis
sub specie sativa
codice della varietà IVD-var_340

Trueness to type

True-name

confermato **incerto**

Trueness to type accertato con rilievi morfologici (ampelografici)

accertamento con rilievi morfologici (ampelografici) **non accertato**

Trueness to type accertato con microsatelliti

accertamento con microsatelliti **non accertato**

Profilo microsatellite standardizzato

loci:	loci predefiniti (9)																	
locus SSR:	VVS2		VVMD5		VVMD7		VVMD27		VrZAG62		VrZAG79		VVMD25		VVMD28		VVMD32	
allele:	A1	A2	A1	A2	A1	A2	A1	A2	A1	A2	A1	A2	A1	A2	A1	A2	A1	A2
dimensione:	135	143	227	231	243	247	185	189	192	204	251	251	250	256	237	261	242	251


Immagini



germoglio






foglia



grappolo

Ampelografia

OIV	descrizione	valore		immagini
001	Giovane germoglio: apertura dell'apice	5	completamente aperto	
003	Giovane germoglio: intensità della pigmentazione antocianica dei peli striscianti dell'apice	1	nulla o molto bassa	
004	Giovane germoglio: densità dei peli striscianti dell'apice	5	media	
006	Germoglio: portamento (prima della legatura)	5	orizzontale	
007	Germoglio: colore del lato dorsale degli internodi	3	rosso	
008	Germoglio: colore del lato ventrale degli internodi	1	verde	
016	Germoglio: numero di viticci consecutivi	1	2 o meno	
051	Foglia giovane: colore della pagina superiore del lembo (4 a foglia)	1	verde	
053	Foglia giovane: densità peli striscianti tra le nervature principali della pagina inferiore (4a foglia)	7	elevata	
065	Foglia adulta: dimensione del lembo	5	medio	
067	Foglia adulta: forma del lembo	2	cuneiforme	
068	Foglia adulta: numero dei lobi	3	cinque	
070	Foglia adulta: distribuzione pigmentazione antocianica nervature principali pagina superiore	2	solo al punto peziolare	
075	Foglia adulta: bollosità della pagina superiore del lembo	3	bassa	
076	Foglia adulta: forma dei denti	2	entrambi i lati rettilinei	
079	Foglia adulta: grado di apertura / sovrapposizione dei bordi del seno peziolare	3	aperto	
080	Foglia adulta: forma della base del seno peziolare	2	a parentesi graffa (!)	
081-1	Foglia adulta: denti del seno peziolare	1	assenti	
081-2	Foglia adulta: base del seno peziolare delimitata dalla nervatura	1	non delimitata	
083-2	Foglia adulta: denti nei seni laterali superiori	1	assenti	
084	Foglia adulta: densità dei peli striscianti tra le nervature principali sulla pagina inferiore del lembo	3	bassa	
087	Foglia adulta: densità dei peli eretti sulle nervature principali della pagina inferiore del lembo	5	media	
151	Fiore: organi sessuali	3	stami completamente sviluppati e gineceo completamente sviluppato	
155	Tralcio: fertilità delle gemme basali (gemme 1-3)	5	media (1,1-1,3)	
202	Grappolo: lunghezza (escluso il peduncolo)	6	medio-lungo	
204	Grappolo: compattezza	6	medio- compatto	
208	Grappolo: forma	2	conico	
220	Acino: lunghezza	5	medio	
221	Acino: larghezza	4	medio-stretto	
223	Acino: forma	3	ellissoidale largo	
225	Acino: colore della buccia	6	blu nero	
231	Acino: intensità della pigmentazione antocianica della polpa	3	debole	
236	Acino: particolarità dell'aroma	1	nessuna	
241	Acino: sviluppo dei vinaccioli	3	completo	

Ampelometria*OIV*

OIV	PDF	descrizione	valore
601	PDF	Foglia adulta: lunghezza della nervatura N1	(Ø 113.70)
602	PDF	Foglia adulta: lunghezza della nervatura N2	(Ø 99.70)
603	PDF	Foglia adulta: lunghezza della nervatura N3	(Ø 73.30)
604	PDF	Foglia adulta: lunghezza della nervatura N4	(Ø 53.40)
605	PDF	Foglia adulta: distanza dal seno peziolare al seno laterale superiore	(Ø 58.20)
606	PDF	Foglia adulta: distanza dal seno peziolare al seno laterale inferiore	(Ø 55.90)
607	PDF	Foglia adulta: angolo tra N1 e N2 misurato alla prima biforcazione	(Ø 47.10)
608	PDF	Foglia adulta: angolo tra N2 e N3 misurato alla prima biforcazione	(Ø 49.70)
609	PDF	Foglia adulta: angolo tra N3 e N4 misurato alla prima biforcazione	(Ø 46.20)
610	PDF	Foglia adulta: angolo tra N3 e la tangente tra il punto peziolare e l'estremità N5	(Ø 55.20)
611	PDF	Foglia adulta: lunghezza della nervatura N5	(Ø 18.30)
612	PDF	Foglia adulta: lunghezza del dente di N2	(Ø 9.70)
613	PDF	Foglia adulta: larghezza del dente di N2	(Ø 11.10)
614	PDF	Foglia adulta: lunghezza del dente di N4	(Ø 6.90)
615	PDF	Foglia adulta: larghezza del dente di N4	(Ø 9.90)
617	PDF	Foglia adulta: distanza tra l'estremità di N2 e l'estremità della prima nervatura secondaria di N2	(Ø 39.50)
618	PDF	Foglia adulta: apertura/sovrapposizione del seno peziolare	(Ø -39.40)

Superampelo

nessun descrittore SuperAmpelo presente per Pintirola