



Monica bianca

Rigoldi M.P., Lovicu G., Farci M., Frau A. - Monica bianca. In: Italian Vitis Database. www.vitisdb.it ISSN 2282-006X

release 28/11/2019, ultimo aggiorn. 28/11/2019 url <http://vitisdb.it/accessions/show/16872>

Informazioni gestite da

Agris Sardegna Servizio RFOOVE

Informazioni generali

nome Monica bianca
nazione di selezione Italia
provincia di selezione non disponibile
istituzione custode Agris Sardegna Servizio RFOOVE
collezione Aziende AGRIS di Ussana (CA), Villasor (CA), Uta (CA) e Lizzos (SS)
codice ITA376-892
regione di selezione Sardegna
località di selezione non disponibile

Varietà & clone

tipo di origine spontanea
specie Vitis vinifera
varietà Pansale
clone non disponibile
trueness to type accertato con rilievi morfologici e microsatelliti
genere Vitis
sub specie sativa
codice della varietà IVD-var_423

Trueness to type

True-name

confermato **si**

►bibliografia correlata (1)

autori	anno	titolo	rivista	citazione
AA.VV.	2017	AKINAS, Uve di Sardegna		AA.VV. 2017. AKINAS, Uve di Sardegna. Ed. Ilisso, Isbn 9788862023528

Trueness to type accertato con rilievi morfologici (ampelografici)

accertamento con rilievi morfologici (ampelografici) **accertato**

►bibliografia correlata (1)

autori	anno	titolo	rivista	citazione
AA.VV.	2017	AKINAS, Uve di Sardegna		AA.VV. 2017. AKINAS, Uve di Sardegna. Ed. Ilisso, Isbn 9788862023528

Trueness to type accertato con microsatelliti

accertamento con microsatelliti **accertato**

►bibliografia correlata (1)

autori	anno	titolo	rivista	citazione
AA.VV.	2017	AKINAS, Uve di Sardegna		AA.VV. 2017. AKINAS, Uve di Sardegna. Ed. Ilisso, Isbn 9788862023528

loci confrontati **22**

loci identici **22**

discrepanze **Nessuna con Gibi = Hebén (Lacombe 2013 per 20 SSR) e con Hebén (European Vitis data base, per 9 SSR, inclusi VrZag62 e 79)**

Profilo microsatellite standardizzato

loci:	loci predefiniti (9)																	
locus SSR:	VVS2		VVMD5		VVMD7		VVMD27		VrZAG62		VrZAG79		VVMD25		VVMD28		VVMD32	
allele:	A1	A2	A1	A2	A1	A2	A1	A2	A1	A2	A1	A2	A1	A2	A1	A2	A1	A2
dimensione:	143	145	233	239	239	243	181	193	188	188	247	257	242	256	237	261	257	273

Vi sono altri loci consultabili online

Immagini



germoglio






foglia



grappolo

Ampelografia

OIV	descrizione	valore		immagini
001	Giovane germoglio: apertura dell'apice	5	completamente aperto	
004	Giovane germoglio: densità dei peli striscianti dell'apice	5 / 7	media / elevata	
007	Germoglio: colore del lato dorsale degli internodi	2	verde e rosso	
008	Germoglio: colore del lato ventrale degli internodi	2	verde e rosso	
016	Germoglio: numero di viticci consecutivi	1	2 o meno	
051	Foglia giovane: colore della pagina superiore del lembo (4 a foglia)	2	giallo	
053	Foglia giovane: densità peli striscianti tra le nervature principali della pagina inferiore (4a foglia)	9	molto elevata	
067	Foglia adulta: forma del lembo	2 (4)	cuneiforme	
068	Foglia adulta: numero dei lobi	3	cinque	
070	Foglia adulta: distribuzione pigmentazione antocianica nervature principali pagina superiore	1	assente	
075	Foglia adulta: bollosità della pagina superiore del lembo	5	media	
076	Foglia adulta: forma dei denti	2 (3)	entrambi i lati rettilinei	
079	Foglia adulta: grado di apertura / sovrapposizione dei bordi del seno peziolare	5 (7)	chiuso	
080	Foglia adulta: forma della base del seno peziolare	3	a V	
081-1	Foglia adulta: denti del seno peziolare	9	presenti	
081-2	Foglia adulta: base del seno peziolare delimitata dalla nervatura	1	non delimitata	
084	Foglia adulta: densità dei peli striscianti tra le nervature principali sulla pagina inferiore del lembo	5 (3)	media	
087	Foglia adulta: densità dei peli eretti sulle nervature principali della pagina inferiore del lembo	1	nulla o molto bassa	
151	Fiore: organi sessuali	4	stami riflessi e gineceo completamente sviluppato	
202	Grappolo: lunghezza (escluso il peduncolo)	9	molto lungo	
204	Grappolo: compattezza	6	medio-compatto	
208	Grappolo: forma	2 (3)	conico	
220	Acino: lunghezza	6	medio-lungo	
221	Acino: larghezza	6	medio-largo	
223	Acino: forma	3 (2)	ellissoidale largo	
225	Acino: colore della buccia	1	verde giallo	
231	Acino: intensità della pigmentazione antocianica della polpa	1	nulla o molto debole	
236	Acino: particolarità dell'aroma	1	nessuna	
241	Acino: sviluppo dei vinaccioli	3	completo	

Ampelometria

OIV

nessun descrittore presente per Monica bianca

Superampelo

nessun descrittore SuperAmpelo presente per Monica bianca