



Trebbiano giallo

Muganu M., Paolocci M., 2013. Trebbiano giallo. In: Italian Vitis database. www.vitisdb.it ISSN 2282-006X

release 15/07/2015, ultimo aggiorn. 15/07/2015 url <http://vitisdb.it/accessions/show/3267>

Informazioni gestite da

Dipartimento di Scienze Agrarie e Forestali, Università della Tuscia, Viterbo

Informazioni generali

nome Trebbiano giallo
nazione di selezione Italia
provincia di selezione Viterbo
istituzione custode Dipartimento di Scienze Agrarie e Forestali, Università della Tuscia, Viterbo
collezione Azienda Agraria Didattico-Sperimentale Università della Tuscia
codice ITA062-GR VT1
regione di selezione Lazio
località di selezione Vignanello

Varietà & clone

tipo di origine spontanea
specie Vitis vinifera
varietà Trebbiano giallo b.
clone non disponibile
genere Vitis
sub specie sativa
codice della varietà IVD-var_217
trueness to type accertato con rilievi morfologici e microsatelliti

Trueness to type

True-name

confermato **si**

►bibliografia correlata (1)

autori	anno	titolo	rivista	citazione
Prosperi V., Pirovano A., Bruni B.	1964	Trebbiano giallo. In: Commissione per lo studio ampelografico dei principali vitigni ad uve da vino coltivati in Italia		MAF (Roma)

Trueness to type accertato con rilievi morfologici (ampelografici)

accertamento con rilievi morfologici (ampelografici) **accertato**

►bibliografia correlata (1)

autori	anno	titolo	rivista	citazione
Prosperi V., Pirovano A., Bruni B.	1964	Trebbiano giallo. In: Commissione per lo studio ampelografico dei principali vitigni ad uve da vino coltivati in Italia		MAF (Roma)

Trueness to type accertato con microsatelliti

accertamento con microsatelliti **accertato**

►bibliografia correlata (1)

autori	anno	titolo	rivista	citazione
Muganu M., Dangl G., Aradhya M., Frediani M., Scossa A., Stover E.	2009	Ampelographic and DNA Characterization of Local Grapevine Accessions of the Tuscia Area (Latium, Italy)	American Journal of Enology and Viticulture	(60,1): 110-115

loci confrontati n.d.

loci identici n.d.

discrepanze n.d.

Profilo microsatellite standardizzato

loci:	loci predefiniti (9)																	
locus SSR:	VVS2		VVMD5		VVMD7		VVMD27		VrZAG62		VrZAG79		VVMD25		VVMD28		VVMD32	
allele:	A1	A2	A1	A2	A1	A2	A1	A2	A1	A2	A1	A2	A1	A2	A1	A2	A1	A2
dimensione:	143	151	227	235	247	253	185	194	194	200	251	251	242	256	241	253	259	273

Immagini



germoglio



germoglio pagina superiore



germoglio pagina inferiore



gemma



foglia



foglia pagina superiore



foglia pagina inferiore



seno peziolare



fiore



grappolo






acino



vinacciolo

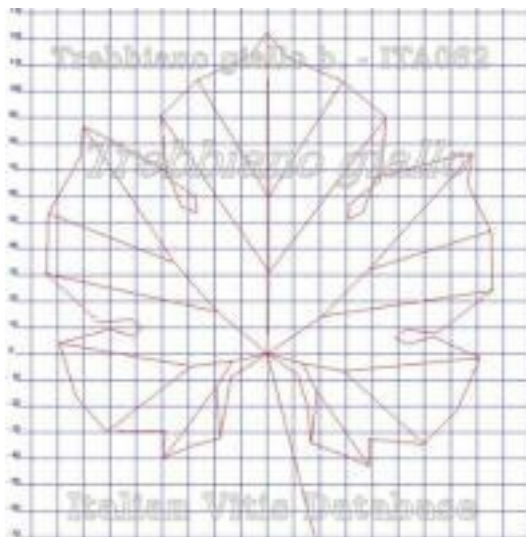
Ampelografia

OIV	descrizione	valore		immagini
001	Giovane germoglio: apertura dell'apice	5	completamente aperto	
002	Giovane germoglio: distribuzione della pigmentazione antocianica dei peli striscianti dell'apice	2	al margine	
003	Giovane germoglio: intensità della pigmentazione antocianica dei peli striscianti dell'apice	5	media	
006	Germoglio: portamento (prima della legatura)	5	orizzontale	
007	Germoglio: colore del lato dorsale degli internodi	1	verde	
008	Germoglio: colore del lato ventrale degli internodi	1	verde	
016	Germoglio: numero di viticci consecutivi	1	2 o meno	
051	Foglia giovane: colore della pagina superiore del lembo (4 a foglia)	2 / 3	giallo / bronzato	
053	Foglia giovane: densità peli striscianti tra le nervature principali della pagina inferiore (4a foglia)	5	media	
065	Foglia adulta: dimensione del lembo	5	medio	
067	Foglia adulta: forma del lembo	2 / 3	cuneiforme / pentagonale	
068	Foglia adulta: numero dei lobi	3	cinque	
070	Foglia adulta: distribuzione pigmentazione antocianica nervature principali pagina superiore	1	assente	
072	Foglia adulta: depressioni del lembo	1	assenti o molto deboli	
074	Foglia adulta: profilo del lembo in sezione trasversale	2	a V	
076	Foglia adulta: forma dei denti	3	entrambi i lati convessi	
079	Foglia adulta: grado di apertura / sovrapposizione dei bordi del seno peziolare	3	aperto	
080	Foglia adulta: forma della base del seno peziolare	1	a U	
081-1	Foglia adulta: denti del seno peziolare	1	assenti	
081-2	Foglia adulta: base del seno peziolare delimitata dalla nervatura	1	non delimitata	
083-2	Foglia adulta: denti nei seni laterali superiori	1	assenti	
087	Foglia adulta: densità dei peli eretti sulle nervature principali della pagina inferiore del lembo	1	nulla o molto bassa	
094	Foglia adulta: profondità dei seni laterali superiori	7	profondo	
151	Fiore: organi sessuali	3	stami completamente sviluppati e gineceo completamente sviluppato	
202	Grappolo: lunghezza (escluso il peduncolo)	5	medio	
204	Grappolo: compattezza	7	compatto	
206	Grappolo: lunghezza del peduncolo del grappolo principale	3	corto	
208	Grappolo: forma	2	conico	
209	Grappolo: numero di ali del grappolo principale	3	3 - 4 ali	
220	Acino: lunghezza	3	corto	

221	Acino: larghezza	3	stretto
223	Acino: forma	2	sferoidale
225	Acino: colore della buccia	1	verde giallo
235	Acino: consistenza della polpa	1	molle
236	Acino: particolarità dell'aroma	1	nessuna
241	Acino: sviluppo dei vinaccioli	3	completo



Ampelometria



foglia ampelometrica

OIV

OIV	PDF	descrizione	valore
601	PDF	Foglia adulta: lunghezza della nervatura N1	(Ø 5.00)
602	PDF	Foglia adulta: lunghezza della nervatura N2	(Ø 5.00)
603	PDF	Foglia adulta: lunghezza della nervatura N3	(Ø 5.00)
604	PDF	Foglia adulta: lunghezza della nervatura N4	(Ø 9.00)
605	PDF	Foglia adulta: distanza dal seno peziolare al seno laterale superiore	(Ø 5.00)
606	PDF	Foglia adulta: distanza dal seno peziolare al seno laterale inferiore	(Ø 3.00)
607	PDF	Foglia adulta: angolo tra N1 e N2 misurato alla prima biforcazione	(Ø 5.00)
608	PDF	Foglia adulta: angolo tra N2 e N3 misurato alla prima biforcazione	(Ø 5.00)
609	PDF	Foglia adulta: angolo tra N3 e N4 misurato alla prima biforcazione	(Ø 5.00)
610	PDF	Foglia adulta: angolo tra N3 e la tangente tra il punto peziolare e l'estremità N5	(Ø 7.00)
612	PDF	Foglia adulta: lunghezza del dente di N2	(Ø 3.00)
613	PDF	Foglia adulta: larghezza del dente di N2	(Ø 5.00)
614	PDF	Foglia adulta: lunghezza del dente di N4	(Ø 3.00)
615	PDF	Foglia adulta: larghezza del dente di N4	(Ø 3.00)
617	PDF	Foglia adulta: distanza tra l'estremità di N2 e l'estremità della prima nervatura secondaria di N2	(Ø 5.00)

Superampelo

nessun descrittore SuperAmpelo presente per Trebbiano giallo