



# Tocai friulano

Bignami C., Giust M., Imazio S., Migliaro D., Crespan M., 2015. Tocai friulano. In: Italian Vitis Database. www.vitisdb.it, ISSN 2282-006X

release 14/06/2015, ultimo aggiorn. 15/07/2015 url <http://vitisdb.it/varieties/show/1324>

## Informazioni generali gestite da

Consiglio per la ricerca in agricoltura e l'analisi dell'economia agraria - Centro di ricerca per la viticoltura (Conegliano TV)  
Dipartimento di Scienze della Vita - Università degli Studi di Modena e Reggio Emilia

## Informazioni botaniche

**nome** Tocai friulano  
**tipo di origine** spontanea  
**specie** Vitis vinifera  
**gruppo di varietà** non disponibile  
**trueness to type** accertato con rilievi morfologici e microsatelliti  
**codice** IVD-var\_216

**genere** Vitis  
**sottospecie** sativa  
**vitigno da** vino

## True-name

confermato **si**

## Registrazione

**iscritto al Registro Nazionale delle Varietà di Viti** si  
**codice** 235  
**nome ufficiale** TOCAI FRIULANO B.

## Sinonimi

**sinonimi ufficiali (3)**  
sinonimi riportati nel Registro Nazionale delle Varietà di Vite  
Friulano Tai Tuchi

**sinonimi accertati (3)**  
sinonimi accertati dall'Istituzione che compare con eventuale supporto bibliografico  
Sauvignonasse Trebbianello(Custoza, Verona) Occhio di gatto

## Accessione principale

**accessione principale** Tocai friulano  
**componente che l'ha inserita** Consiglio per la ricerca in agricoltura e l'analisi dell'economia agraria - Centro di ricerca per la viticoltura (Conegliano TV)

## Accessioni standardizzate (2)

- Occhio di gatto - Dipartimento di Scienze della Vita - Università degli Studi di Modena e Reggio Emilia
- Tocai friulano - Consiglio per la ricerca in agricoltura e l'analisi dell'economia agraria - Centro di ricerca per la viticoltura (Conegliano TV)

## Tutte le accessioni (2)

- Occhio di gatto - Dipartimento di Scienze della Vita - Università degli Studi di Modena e Reggio Emilia
- Tocai friulano - Consiglio per la ricerca in agricoltura e l'analisi dell'economia agraria - Centro di ricerca per la viticoltura (Conegliano TV)

## Cloni omologati

Nessun clone disponibile per

## Profilo microsatellite standardizzato

loci:	loci predefiniti ( 9 )																	
locus SSR:	VVS2		VVMD5		VVMD7		VVMD27		VrZAG62		VrZAG79		VVMD25		VVMD28		VVMD32	
allele:	A1	A2	A1	A2	A1	A2	A1	A2	A1	A2	A1	A2	A1	A2	A1	A2	A1	A2
dimensione:	133	151	227	237	239	257	185	194	188	194	251	251	242	250	237	251	241	257

Vi sono altri loci consultabili online

## Immagini




germoglio



foglia pagina superiore



foglia pagina inferiore



grappolo



acino

## Riferimenti storici


Il Tocai friulano è presente nei vigneti del Friuli Venezia Giulia e del Veneto almeno dall'Ottocento. La questione relativa alle origini ed alla corretta identità del vitigno è rimasta lungamente dibattuta in Italia. Le ricerche condotte hanno definitivamente appurato che si tratta di un sinonimo del vitigno francese "Sauvignonnas". Negli anni Trenta il nome di questo vitigno viene coniato come Tocai friulano, grazie al commendator Giuseppe Morelli de Rossi ed al professor Giovanni Dalmasso, onde impedire la confusione con il vino ungherese. Tuttavia, la conflittualità con la denominazione "Tokaji" ungherese ha generato lunghi contenziosi legali, risolti solo nel 2008, con la decisione di denominare il vino come "Friulano", "Tai bianco" o "Lison", invece che "Tocai friulano" o "Tocai italico".


Con la denominazione di Occhio di gatto è presente da almeno due secoli nel territorio di Reggio Emilia e si ritrova successivamente in molti dei trattati che parlano delle viti coltivate a Modena e Reggio Emilia. La prima citazione reperita è di Nicolò Caula (1752).

Si tratta di una varietà molto vigorosa e costantemente produttiva, ampelograficamente simile al Sauvignon, molto adattabile ad ambienti diversi.

## Ampelografia

OIV	descrizione	valore		immagini
001	Giovane germoglio: apertura dell'apice	5	completamente aperto	
002	Giovane germoglio: distribuzione della pigmentazione antocianica dei peli striscianti dell'apice	1	assente	
003	Giovane germoglio: intensità della pigmentazione antocianica dei peli striscianti dell'apice	1	nulla o molto bassa	
004	Giovane germoglio: densità dei peli striscianti dell'apice	5	media	
005	Giovane germoglio: densità dei peli eretti dell'apice	1	nulla o molto bassa	
006	Germoglio: portamento (prima della legatura)	3 / 5	semi-eretto / orizzontale	
007	Germoglio: colore del lato dorsale degli internodi	2 / 1	verde e rosso / verde	
008	Germoglio: colore del lato ventrale degli internodi	1	verde	
009	Germoglio: colore del lato dorsale dei nodi	2 / 1	verde e rosso / verde	
010	Germoglio: colore del lato ventrale dei nodi	1	verde	
011	Germoglio: densità dei peli eretti sui nodi	1	nulla o molto bassa	
012	Germoglio: densità dei peli eretti sugli internodi	1	nulla o molto bassa	
013	Germoglio: densità dei peli striscianti sui nodi	1	nulla o molto bassa	
014	Germoglio: densità dei peli striscianti sugli internodi	1	nulla o molto bassa	
015-1	Germoglio: distribuzione della pigmentazione antocianica sulle perule delle gemme	1	assente	
015-2	Germoglio: intensità della pigmentazione antocianica delle perule delle gemme	1	nulla o molto bassa	
016	Germoglio: numero di viticci consecutivi	1	2 o meno	
017	Germoglio: lunghezza dei viticci	6	medio-lunghi	
051	Foglia giovane: colore della pagina superiore del lembo (4 a foglia)	1	verde	
053	Foglia giovane: densità peli striscianti tra le nervature principali della pagina inferiore (4a foglia)	1	nulla o molto bassa	
054	Foglia giovane: densità dei peli eretti tra le nervature principali sulla pagina inferiore del lembo (4 a foglia)	1	nulla o molto bassa	
055	Foglia giovane: densità dei peli striscianti sulle nervature principali della pagina inferiore del lembo (4 a foglia)	3	bassa	
056	Foglia giovane: densità dei peli eretti sulle nervature principali della	1	nulla o molto bassa	

	pagina inferiore del lembo (4 a foglia)			
065	Foglia adulta: dimensione del lembo	5 / 6	medio / medio-grande	
067	Foglia adulta: forma del lembo	4 / 3	orbicolare / pentagonale	
068	Foglia adulta: numero dei lobi	2	tre	
069	Foglia adulta: colore della pagina superiore del lembo	3	verde chiaro	
070	Foglia adulta: distribuzione pigmentazione antocianica nervature principali pagina superiore	1	assente	
071	Foglia adulta: distribuzione della pigmentazione antocianica delle nervature principali della pagina inferiore del lembo	1	assente	
072	Foglia adulta: depressioni del lembo	1	assenti o molto deboli	
073	Foglia adulta: ondulazione del lembo tra le nervature principali o secondarie	1	assente	
074	Foglia adulta: profilo del lembo in sezione trasversale	3 / 5	involuta / contorta	
075	Foglia adulta: bollosità della pagina superiore del lembo	3	bassa	
076	Foglia adulta: forma dei denti	3	entrambi i lati convessi	
077	Foglia adulta: dimensione dei denti in rapporto alla dimensione del lembo	5	medi	
078	Foglia adulta: lunghezza dei denti in rapporto alla loro larghezza	4	medio-corti	
079	Foglia adulta: grado di apertura / sovrapposizione dei bordi del seno peziolare	5 / 6	chiuso / tra chiuso e sovrapposto	
080	Foglia adulta: forma della base del seno peziolare	3	a V	
081-1	Foglia adulta: denti del seno peziolare	1	assenti	
081-2	Foglia adulta: base del seno peziolare delimitata dalla nervatura	1	non delimitata	
082	Foglia adulta: grado di apertura / sovrapposizione dei seni laterali superiori	1 / 2	aperti / chiusi	
083-1	Foglia adulta: forma della base dei seni laterali superiori	3	a V	
083-2	Foglia adulta: denti nei seni laterali superiori	1	assenti	
084	Foglia adulta: densità dei peli striscianti tra le nervature principali sulla pagina inferiore del lembo	1	nulla o molto bassa	
085	Foglia adulta: densità dei peli eretti tra le nervature principali sulla pagina inferiore del lembo	1	nulla o molto bassa	
086	Foglia adulta: densità dei peli striscianti sulle nervature principali della pagina inferiore del lembo	2	tra molto bassa e bassa	
087	Foglia adulta: densità dei peli eretti sulle nervature principali della pagina inferiore del lembo	1	nulla o molto bassa	
088	Foglia adulta: peli striscianti sulle nervature principali della pagina superiore del lembo	1	assenti	
089	Foglia adulta: peli eretti sulle nervature principali della pagina superiore del lembo	1	assenti	
090	Foglia adulta: densità dei peli striscianti sul picciolo	1	nulla o molto bassa	
091	Foglia adulta: densità dei peli eretti sul picciolo	1	nulla o molto bassa	
093	Foglia adulta: lunghezza del picciolo in rapporto alla lunghezza della nervatura mediana	7	leggermente più lungo	
094	Foglia adulta: profondità dei seni laterali superiori	3	poco profondo	
151	Fiore: organi sessuali	3	stami completamente sviluppati e gineceo completamente sviluppato	
152	Infiorescenza: livello d'inserzione della 1 a infiorescenza	2	3° e 4° nodo	
153	Infiorescenza: numero di infiorescenze per germoglio	2	da 1,1 a 2 infiorescenze	
155	Tralcio: fertilità delle gemme basali (gemme 1-3)	5	media (1,1-1,3)	
202	Grappolo: lunghezza (escluso il peduncolo)	5	medio	
203	Grappolo: larghezza	5	medio	
204	Grappolo: compattezza	5	medio	
206	Grappolo: lunghezza del peduncolo del grappolo principale	4	medio-corto	
207	Grappolo: lignificazione del peduncolo	1	solo alla base	
208	Grappolo: forma	2 / 3	conico / a imbuto	
209	Grappolo: numero di ali del grappolo principale	3 / 2	3 - 4 ali / 1 - 2 ali	
220	Acino: lunghezza	3 / 4	corto / medio-corto	
221	Acino: larghezza	3	stretto	
222	Acino: uniformità della dimensione	1	non uniforme	

223	Acino: forma	2 / 3	sferoidale / ellissoidale largo	
225	Acino: colore della buccia	1	verde giallo	
226	Acino: uniformità del colore della buccia	2	uniforme	
227	Acino: pruina	5	media	
228	Acino: spessore della buccia	5	media	
229	Acino: ombelico	1	poco apparente	
231	Acino: intensità della pigmentazione antocianica della polpa	1	nulla o molto debole	
232	Acino: succulenza della polpa	3	molto succosa	
235	Acino: consistenza della polpa	1	molle	
236	Acino: particolarità dell'aroma	1	nessuna	
238	Acino: lunghezza del pedicello	3	corto	
240	Acino: facilità di separazione dal pedicello	3	difficile	
241	Acino: sviluppo dei vinaccioli	3	completo	
242	Acino: lunghezza dei vinaccioli	4	medio-corto	
243	Acino: peso dei vinaccioli	3	basso	
244	Acino: scanalature trasversali sulla faccia dorsale dei vinaccioli	1	assenti	

### Ampelometria

#### OIV

OIV	PDF	descrizione	valore	
601	PDF	Foglia adulta: lunghezza della nervatura N1	3	corta (105 mm)
602	PDF	Foglia adulta: lunghezza della nervatura N2	3	corta (85 mm)
603	PDF	Foglia adulta: lunghezza della nervatura N3	4	medio-corta
604	PDF	Foglia adulta: lunghezza della nervatura N4	7	lunga (45 mm)
605	PDF	Foglia adulta: distanza dal seno peziolare al seno laterale superiore	4	medio-corta
606	PDF	Foglia adulta: distanza dal seno peziolare al seno laterale inferiore	4	medio-corta
607	PDF	Foglia adulta: angolo tra N1 e N2 misurato alla prima biforcazione	7	grande (56°-70°)
608	PDF	Foglia adulta: angolo tra N2 e N3 misurato alla prima biforcazione	5	medio (46°-55°)
609	PDF	Foglia adulta: angolo tra N3 e N4 misurato alla prima biforcazione	7	grande (56°-70°)
610	PDF	Foglia adulta: angolo tra N3 e la tangente tra il punto peziolare e l'estremità N5	9	molto grande (> 70°)
611	PDF	Foglia adulta: lunghezza della nervatura N5	3	corta (25 mm)
612	PDF	Foglia adulta: lunghezza del dente di N2	2	tra molto corto e corto
613	PDF	Foglia adulta: larghezza del dente di N2	4	medio-stretto
614	PDF	Foglia adulta: lunghezza del dente di N4	1	molto corto (6 mm)
615	PDF	Foglia adulta: larghezza del dente di N4	2	tra molto stretto e stretto
616	PDF	Foglia adulta: numero di denti tra il dente all'estremità di N2 e il dente all'estremità della prima nervatura secondaria di N2, inclusi i denti precitati	7	grande (circa 7-8)
617	PDF	Foglia adulta: distanza tra l'estremità di N2 e l'estremità della prima nervatura secondaria di N2	5	media (46-55 mm)
618	PDF	Foglia adulta: apertura/sovrapposizione del seno peziolare	5	chiuso (circa -5 mm)

#### Superampelo

nessun descrittore SuperAmpelo presente per Tocai friulano

**Bibliografia (5)**

autori	anno	titolo	rivista	citazione
Calò A., Costacurta A.	1991	Delle viti in Friuli		Arti Grafiche Friulane, Udine
Costantini	2013	Tocai e Friulano - Un racconto di civiltà del vino		ERSA, FORUM
Crespan M.	2013	Le origini del Tocai friulano indagate con l'analisi del DNA		In: "Tocai e Friulano. Un racconto di civiltà del vino", a cura di Enos Costantini. Ed. ERSa - FORUM: 255-259
Galet P.	2000	Dictionnaire encyclopédique des cépages		Hachette
Poggi G.,	1939	Atlante ampelografico		.