



Grapariol

Giust M., Migliaro D., Crespan M., 2015. Grapariol. In: Italian Vitis Database. www.vitisdb.it, ISSN 2282-006X

release 13/06/2015, ultimo aggiorn. 13/06/2015 url <http://vitisdb.it/varieties/show/1343>

Informazioni generali gestite da

Consiglio per la ricerca in agricoltura e l'analisi dell'economia agraria - Centro di ricerca per la viticoltura (Conegliano TV)

Informazioni botaniche

nome Grapariol
tipo di origine spontanea
specie Vitis vinifera
gruppo di varietà non disponibile
trueness to type accertato con rilievi morfologici e microsatelliti
codice IVD-var_99

genere Vitis
sottospecie sativa
vitigno da vino

True-name

confermato **si**

Registrazione

iscritto al Registro Nazionale delle Varietà di Viti **si**

codice 407

nome ufficiale GRAPARIOL B.

Sinonimi

sinonimi accertati (2)

sinonimi accertati dall'Istituzione che compare con eventuale supporto bibliografico

Rabosina bianca Grapariol Barbaran

Accessione principale

accessione principale Grapariol

componente che l'ha inserita Consiglio per la ricerca in agricoltura e l'analisi dell'economia agraria - Centro di ricerca per la viticoltura (Conegliano TV)

Accessioni standardizzate (1)

- Grapariol - Consiglio per la ricerca in agricoltura e l'analisi dell'economia agraria - Centro di ricerca per la viticoltura (Conegliano TV)

Tutte le accessioni (1)

- Grapariol - Consiglio per la ricerca in agricoltura e l'analisi dell'economia agraria - Centro di ricerca per la viticoltura (Conegliano TV)

Cloni omologati

Nessun clone disponibile per

Profilo microsatellite standardizzato

loci:	loci predefiniti (9)																	
locus SSR:	VVS2		VVMD5		VVMD7		VVMD27		VrZAG62		VrZAG79		VVMD25		VVMD28		VVMD32	
allele:	A1	A2	A1	A2	A1	A2	A1	A2	A1	A2	A1	A2	A1	A2	A1	A2	A1	A2
dimensione:	133	151	225	225	247	249	185	189	192	204	251	251	242	250	237	271	241	241

Vi sono altri loci consultabili online

Immagini




germoglio



foglia pagina superiore



foglia pagina inferiore



grappolo




acino


Riferimenti storici

Varietà bianche denominate Rabosa, Rabosina e Rabosazza sono citate già nel 1600 da Agostinetti, mentre nell'Ampelografia trevigiana del 1870 vengono descritte la Rabosina bianca e la Rabosa bianca (Cancellier et al., 2005). Il Grapariol, che è stato recuperato a Zenson di Piave (Treviso), sembra corrispondere alla descrizione della Rabosina bianca (ibidem) ed è stato iscritto nel Registro nazionale nel 2007.

Ampelografia

OIV	descrizione	valore		immagini
001	Giovane germoglio: apertura dell'apice	5	completamente aperto	
002	Giovane germoglio: distribuzione della pigmentazione antocianica dei peli striscianti dell'apice	2 / 1	al margine / assente	
003	Giovane germoglio: intensità della pigmentazione antocianica dei peli striscianti dell'apice	3 / 1	bassa / nulla o molto bassa	
004	Giovane germoglio: densità dei peli striscianti dell'apice	5	media	
005	Giovane germoglio: densità dei peli eretti dell'apice	1	nulla o molto bassa	
006	Germoglio: portamento (prima della legatura)	1	eretto	
007	Germoglio: colore del lato dorsale degli internodi	2	verde e rosso	
008	Germoglio: colore del lato ventrale degli internodi	1	verde	
009	Germoglio: colore del lato dorsale dei nodi	1	verde	
010	Germoglio: colore del lato ventrale dei nodi	1	verde	
011	Germoglio: densità dei peli eretti sui nodi	1	nulla o molto bassa	
012	Germoglio: densità dei peli eretti sugli internodi	1	nulla o molto bassa	
013	Germoglio: densità dei peli striscianti sui nodi	1	nulla o molto bassa	
014	Germoglio: densità dei peli striscianti sugli internodi	1	nulla o molto bassa	
015-1	Germoglio: distribuzione della pigmentazione antocianica sulle perule delle gemme	1	assente	
015-2	Germoglio: intensità della pigmentazione antocianica delle perule delle gemme	1	nulla o molto bassa	
016	Germoglio: numero di viticci consecutivi	1	2 o meno	
017	Germoglio: lunghezza dei viticci	7	lunghi	
051	Foglia giovane: colore della pagina superiore del lembo (4 a foglia)	2 / 3	giallo / bronzato	
053	Foglia giovane: densità peli striscianti tra le nervature principali della pagina inferiore (4a foglia)	5	media	
054	Foglia giovane: densità dei peli eretti tra le nervature principali sulla pagina inferiore del lembo (4 a foglia)	1	nulla o molto bassa	
055	Foglia giovane: densità dei peli striscianti sulle nervature principali della pagina inferiore del lembo (4 a foglia)	3	bassa	
056	Foglia giovane: densità dei peli eretti sulle nervature principali della pagina inferiore del lembo (4 a foglia)	5	media	
065	Foglia adulta: dimensione del lembo	6	medio-grande	
067	Foglia adulta: forma del lembo	3 / 4	pentagonale / orbicolare	
068	Foglia adulta: numero dei lobi	3	cinque	

069	Foglia adulta: colore della pagina superiore del lembo	5	verde medio	
070	Foglia adulta: distribuzione pigmentazione antocianica nervature principali pagina superiore	2 / 1	solo al punto peziolare / assente	
071	Foglia adulta: distribuzione della pigmentazione antocianica delle nervature principali della pagina inferiore del lembo	1	assente	
072	Foglia adulta: depressioni del lembo	1	assenti o molto deboli	
073	Foglia adulta: ondulazione del lembo tra le nervature principali o secondarie	1	assente	
074	Foglia adulta: profilo del lembo in sezione trasversale	3	involuta	
075	Foglia adulta: bollosità della pagina superiore del lembo	4	medio-bassa	
076	Foglia adulta: forma dei denti	4	un lato concavo, un lato convesso	
077	Foglia adulta: dimensione dei denti in rapporto alla dimensione del lembo	7	grandi	
078	Foglia adulta: lunghezza dei denti in rapporto alla loro larghezza	7	lunghi	
079	Foglia adulta: grado di apertura / sovrapposizione dei bordi del seno peziolare	3	aperto	
080	Foglia adulta: forma della base del seno peziolare	3	a V	
081-1	Foglia adulta: denti del seno peziolare	1	assenti	
081-2	Foglia adulta: base del seno peziolare delimitata dalla nervatura	1	non delimitata	
082	Foglia adulta: grado di apertura / sovrapposizione dei seni laterali superiori	1 / 2	aperti / chiusi	
083-1	Foglia adulta: forma della base dei seni laterali superiori	1	a U	
083-2	Foglia adulta: denti nei seni laterali superiori	1	assenti	
084	Foglia adulta: densità dei peli striscianti tra le nervature principali sulla pagina inferiore del lembo	5	media	
085	Foglia adulta: densità dei peli eretti tra le nervature principali sulla pagina inferiore del lembo	3	bassa	
086	Foglia adulta: densità dei peli striscianti sulle nervature principali della pagina inferiore del lembo	1	nulla o molto bassa	
087	Foglia adulta: densità dei peli eretti sulle nervature principali della pagina inferiore del lembo	7	elevata	
088	Foglia adulta: peli striscianti sulle nervature principali della pagina superiore del lembo	1	assenti	
089	Foglia adulta: peli eretti sulle nervature principali della pagina superiore del lembo	1	assenti	
090	Foglia adulta: densità dei peli striscianti sul picciolo	1	nulla o molto bassa	
091	Foglia adulta: densità dei peli eretti sul picciolo	1	nulla o molto bassa	
093	Foglia adulta: lunghezza del picciolo in rapporto alla lunghezza della nervatura mediana	3	leggermente più corto	
094	Foglia adulta: profondità dei seni laterali superiori	5	medio	
151	Fiore: organi sessuali	3	stami completamente sviluppati e gineceo completamente sviluppato	
152	Infiorescenza: livello d'inserzione della 1 a infiorescenza	2	3° e 4° nodo	
153	Infiorescenza: numero di infiorescenze per germoglio	1 / 2	1 infiorescenza o meno / da 1,1 a 2 infiorescenze	
155	Tralcio: fertilità delle gemme basali (gemme 1-3)	3	bassa (0,7-0,9)	
202	Grappolo: lunghezza (escluso il peduncolo)	6 / 7	medio-lungo / lungo	
203	Grappolo: larghezza	4	medio-stretto	
204	Grappolo: compattezza	4	medio-spargolo	
206	Grappolo: lunghezza del peduncolo del grappolo principale	7	lungo	
207	Grappolo: lignificazione del peduncolo	5	fino a circa la metà	
208	Grappolo: forma	1	cilindrico	
209	Grappolo: numero di ali del grappolo principale	2	1 - 2 ali	
220	Acino: lunghezza	3 / 4	corto / medio-corto	
221	Acino: larghezza	3	stretto	
222	Acino: uniformità della dimensione	1	non uniforme	

223	Acino: forma	2	sferoidale	
225	Acino: colore della buccia	1	verde giallo	
226	Acino: uniformità del colore della buccia	2	uniforme	
227	Acino: pruina	5	media	
228	Acino: spessore della buccia	7	spessa	
229	Acino: ombelico	1	poco apparente	
231	Acino: intensità della pigmentazione antocianica della polpa	1	nulla o molto debole	
232	Acino: succulenza della polpa	3	molto succosa	
235	Acino: consistenza della polpa	1	molle	
236	Acino: particolarità dell'aroma	1	nessuna	
238	Acino: lunghezza del pedicello	3	corto	
240	Acino: facilità di separazione dal pedicello	3	difficile	
241	Acino: sviluppo dei vinaccioli	3	completo	
242	Acino: lunghezza dei vinaccioli	5	medi	
244	Acino: scanalature trasversali sulla faccia dorsale dei vinaccioli	1	assenti	

Ampelometria

OIV

OIV	PDF	descrizione	valore	
601	PDF	Foglia adulta: lunghezza della nervatura N1	6	medio-lunga
602	PDF	Foglia adulta: lunghezza della nervatura N2	7	lunga (125 mm)
603	PDF	Foglia adulta: lunghezza della nervatura N3	6	medio-lunga
604	PDF	Foglia adulta: lunghezza della nervatura N4	7	lunga (45 mm)
605	PDF	Foglia adulta: distanza dal seno peziolare al seno laterale superiore	4	medio-corta
606	PDF	Foglia adulta: distanza dal seno peziolare al seno laterale inferiore	5	media (60 mm)
607	PDF	Foglia adulta: angolo tra N1 e N2 misurato alla prima biforcazione	7	grande (56°-70°)
608	PDF	Foglia adulta: angolo tra N2 e N3 misurato alla prima biforcazione	5	medio (46°-55°)
609	PDF	Foglia adulta: angolo tra N3 e N4 misurato alla prima biforcazione	5	medio (46°-55°)
610	PDF	Foglia adulta: angolo tra N3 e la tangente tra il punto peziolare e l'estremità N5	7	grande (56°-70°)
611	PDF	Foglia adulta: lunghezza della nervatura N5	2	tra molto corta e corta
612	PDF	Foglia adulta: lunghezza del dente di N2	5	medio (14 mm)
613	PDF	Foglia adulta: larghezza del dente di N2	6	medio-largo
614	PDF	Foglia adulta: lunghezza del dente di N4	2	tra molto corto e corto
615	PDF	Foglia adulta: larghezza del dente di N4	4	medio-stretto
616	PDF	Foglia adulta: numero di denti tra il dente all'estremità di N2 e il dente all'estremità della prima nervatura secondaria di N2, inclusi i denti precitati	7	grande (circa 7-8)
617	PDF	Foglia adulta: distanza tra l'estremità di N2 e l'estremità della prima nervatura secondaria di N2	7	lunga (56-70 mm)
618	PDF	Foglia adulta: apertura/sovrapposizione del seno peziolare	2	tra molto aperto e aperto

Superampelo

nessun descrittore SuperAmpelo presente per Grapariol

Bibliografia (1)

autori	anno	titolo	rivista	citazione
Cancellier S., Giacobbi P., Coletti A., Soligo S., Michelet E., Coletti M., Stocco A.	2005	Vecchi vitigni del Veneto		http://www.venetoagricoltura.org/upload/publicazioni/VecchiVitigni.pdf