



# Citana

Ansaldi G., Barbagallo M. G., Brancadoro L., De Lorenzis G., Di Lorenzo R., Falco V., Fici G., Gagliano F., Marino G., Monteleone G., Pisciotta A., Scienza A., 2015. Citana. in: Italian Vitis Datababase, www.vitisdb.it. ISSN 2282-006X

release 09/06/2015, ultimo aggiorn. 15/11/2018 url <http://vitisdb.it/varieties/show/1391>

## Informazioni generali gestite da

Regione Siciliana - Assessorato delle Risorse Agricole e Alimentari - Dip. Interventi Infrastrutturali per l'Agricoltura - Centro per l'Innovazione della Filiera Vitivinicola UOS Marsala

Dipartimento di Scienze Agrarie ed Ambientali - Università degli Studi di Milano Dipartimento di Scienze Agrarie e Forestali - Università degli Studi di Palermo  
 Ansaldi Giacomo Barbagallo Maria Gabriella Brancadoro Lucio De Lorenzis Gabriella Di Lorenzo Rosario Falco Vito Fici Giuseppe  
 Gagliano Franco Marino Gregorio Monteleone Giuseppe Pisciotta Antonino Scienza Attilio

## Ringraziamenti

Regione Sicilia, Ager Foundation

## Informazioni botaniche

**nome** Citana

**tipo di origine** spontanea

**specie** Vitis vinifera

**gruppo di varietà** Neutre

**trueness to type** informazione non inserita

**codice** IVD-var\_364

**genere** Vitis

**sottospecie** sativa

**vitigno da** vino

## True-name

confermato

**incerto**

## Registrazione

iscritto al Registro Nazionale delle Varietà di Viti no

## Sinonimi

nessun sinonimo disponibile per Citana

## Accessione principale

**accessione principale** Citana

**componente che l'ha inserita** Regione Siciliana - Assessorato delle Risorse Agricole e Alimentari - Dip. Interventi Infrastrutturali per l'Agricoltura - Centro per l'Innovazione della Filiera Vitivinicola UOS Marsala

## Accessioni standardizzate (1)

- Citana - Regione Siciliana - Assessorato delle Risorse Agricole e Alimentari - Dip. Interventi Infrastrutturali per l'Agricoltura - Centro per l'Innovazione della Filiera Vitivinicola UOS Marsala

## Tutte le accessioni (1)

- Citana - Regione Siciliana - Assessorato delle Risorse Agricole e Alimentari - Dip. Interventi Infrastrutturali per l'Agricoltura - Centro per l'Innovazione della Filiera Vitivinicola UOS Marsala

## Cloni omologati

Nessun clone disponibile per

## Profilo microsatellite standardizzato

loci:	loci predefiniti ( 9 )																	
locus SSR:	VVS2		VVMD5		VVMD7		VVMD27		VrZAG62		VrZAG79		VVMD25		VVMD28		VVMD32	
allele:	A1	A2	A1	A2	A1	A2	A1	A2	A1	A2	A1	A2	A1	A2	A1	A2	A1	A2
dimensione:	133	147	225	225	249	251	183	185	200	200	251	259	251	251	261	261	253	253


## Immagini



germoglio



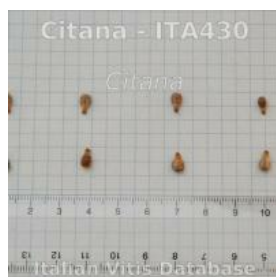
foglia



grappolo





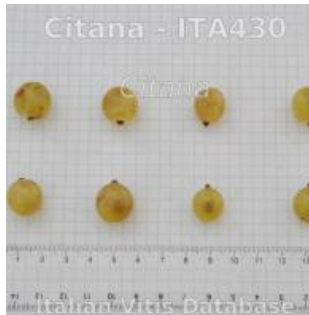
acino



vinacciolo

## Ampelografia

OIV	descrizione	valore		immagini
001	Giovane germoglio: apertura dell'apice	5	completamente aperto	
003	Giovane germoglio: intensità della pigmentazione antocianica dei peli striscianti dell'apice	1	nulla o molto bassa	
004	Giovane germoglio: densità dei peli striscianti dell'apice	9	molto elevata	
005	Giovane germoglio: densità dei peli eretti dell'apice	1	nulla o molto bassa	
006	Germoglio: portamento (prima della legatura)	5	orizzontale	
007	Germoglio: colore del lato dorsale degli internodi	1	verde	
008	Germoglio: colore del lato ventrale degli internodi	1	verde	
013	Germoglio: densità dei peli striscianti sui nodi	3	bassa	
014	Germoglio: densità dei peli striscianti sugli internodi	3	bassa	
016	Germoglio: numero di viticci consecutivi	1	2 o meno	
051	Foglia giovane: colore della pagina superiore del lembo (4 a foglia)	1 / 3	verde / bronzato	
053	Foglia giovane: densità peli striscianti tra le nervature principali della pagina inferiore (4a foglia)	9	molto elevata	
054	Foglia giovane: densità dei peli eretti tra le nervature principali sulla pagina inferiore del lembo (4 a foglia)	1	nulla o molto bassa	
055	Foglia giovane: densità dei peli striscianti sulle nervature principali della pagina inferiore del lembo (4 a foglia)	9	molto elevata	
056	Foglia giovane: densità dei peli eretti sulle nervature principali della pagina inferiore del lembo (4 a foglia)	1	nulla o molto bassa	
065	Foglia adulta: dimensione del lembo	5	medio	
067	Foglia adulta: forma del lembo	2 (Ø 3)	cuneiforme	
068	Foglia adulta: numero dei lobi	3	cinque	
069	Foglia adulta: colore della pagina superiore del lembo	5	verde medio	
070	Foglia adulta: distribuzione pigmentazione antocianica nervature principali pagina superiore	1	assente	
071	Foglia adulta: distribuzione della pigmentazione antocianica delle nervature principali della pagina inferiore del lembo	1	assente	
072	Foglia adulta: depressioni del lembo	1 / 3	assenti o molto deboli / deboli	

074	Foglia adulta: profilo del lembo in sezione trasversale	1 / 2	piano / a V	
075	Foglia adulta: bollosità della pagina superiore del lembo	3	bassa	
076	Foglia adulta: forma dei denti	5	misto tra entrambi i lati rettilinei (livello 2) e entrambi i lati convessi (livello 3)	
079	Foglia adulta: grado di apertura / sovrapposizione dei bordi del seno peziolare	5 / 7	chiuso / sovrapposto	
080	Foglia adulta: forma della base del seno peziolare	1 / 3	a U / a V	
081-1	Foglia adulta: denti del seno peziolare	1	assenti	
081-2	Foglia adulta: base del seno peziolare delimitata dalla nervatura	1	non delimitata	
082	Foglia adulta: grado di apertura / sovrapposizione dei seni laterali superiori	3	leggermente sovrapposti	
083-1	Foglia adulta: forma della base dei seni laterali superiori	1 / 2	a U / a parentesi graffa ({} )	
083-2	Foglia adulta: denti nei seni laterali superiori	1	assenti	
084	Foglia adulta: densità dei peli striscianti tra le nervature principali sulla pagina inferiore del lembo	7	elevata	
085	Foglia adulta: densità dei peli eretti tra le nervature principali sulla pagina inferiore del lembo	1	nulla o molto bassa	
086	Foglia adulta: densità dei peli striscianti sulle nervature principali della pagina inferiore del lembo	7	elevata	
087	Foglia adulta: densità dei peli eretti sulle nervature principali della pagina inferiore del lembo	1	nulla o molto bassa	
088	Foglia adulta: peli striscianti sulle nervature principali della pagina superiore del lembo	9	presenti	
090	Foglia adulta: densità dei peli striscianti sul picciolo	5 / 7	media / elevata	
091	Foglia adulta: densità dei peli eretti sul picciolo	1	nulla o molto bassa	
093	Foglia adulta: lunghezza del picciolo in rapporto alla lunghezza della nervatura mediana	1	più corto	
094	Foglia adulta: profondità dei seni laterali superiori	5 / 7	medio / profondo	
151	Fiore: organi sessuali	3	stami completamente sviluppati e gineceo completamente sviluppato	
202	Grappolo: lunghezza (escluso il peduncolo)	5	medio	
204	Grappolo: compattezza	5 / 7	medio / compatto	
206	Grappolo: lunghezza del peduncolo del grappolo principale	1 / 3	molto corto / corto	
208	Grappolo: forma	2	conico	
209	Grappolo: numero di ali del grappolo principale	2	1 - 2 ali	
220	Acino: lunghezza	3	corto	
221	Acino: larghezza	3	stretto	
223	Acino: forma	2	sferoidale	
225	Acino: colore della buccia	1	verde giallo	
231	Acino: intensità della pigmentazione antocianica della polpa	1	nulla o molto debole	
235	Acino: consistenza della polpa	2	leggermente soda	
236	Acino: particolarità dell'aroma	1	nessuna	
241	Acino: sviluppo dei vinaccioli	3	completo	

### Ampelometria

#### OIV

nessun descrittore presente per Citana

#### Superampelo

nessun descrittore SuperAmpelo presente per Citana