



Perla dei vivi

Bigname C., Imazio S., Matrella V., Miglioraldi S., Vasile Simone G., 2015. Perla dei Vivi. In: Italian Vitis Database, www.vitisdb.it, ISSN 2282-006X
 release 15/07/2015, ultimo aggiorn. 15/07/2015 url http://vitisdb.it/varieties/show/1481

Informazioni generali gestite da

Dipartimento di Scienze della Vita - Università degli Studi di Modena e Reggio Emilia

Ringraziamenti

Fondazione Ager, Istituto A. Zanelli (RE)

Informazioni botaniche

nome Perla dei vivi
tipo di origine spontanea
specie Vitis vinifera
gruppo di varietà Neutre
trueness to type accertato con rilievi morfologici e microsatelliti
codice IVD-var_336

genere Vitis
sottospecie sativa
vitigno da vino

True-name

confermato **si**

Bibliografia correlata (1)

autori	anno	titolo	rivista	citazione
Miglioraldi S., Masini G., Storchi M., Vingione M.	2008	Caratteri ampelografici, agronomici ed enologici di vitigni autoctoni reggiani di recente iscrizione.		Atti del II Convegno Nazionale di Viticoltura, Marsala, 14-19 luglio

Registrazione

iscritto al Registro Nazionale delle Varietà di Viti si
codice 394
nome ufficiale Perla dei vivi N.

Sinonimi

sinonimi accertati (1)
 sinonimi accertati dall'Istituzione che compare con eventuale supporto bibliografico
 Lambrusco dei vivi

Accessione principale

accessione principale Perla dei Vivi
componente che l'ha inserita Dipartimento di Scienze della Vita - Università degli Studi di Modena e Reggio Emilia

Accessioni standardizzate (1)

- Perla dei Vivi - Dipartimento di Scienze della Vita - Università degli Studi di Modena e Reggio Emilia

Tutte le accessioni (1)

- Perla dei Vivi - Dipartimento di Scienze della Vita - Università degli Studi di Modena e Reggio Emilia

Cloni omologati

Nessun clone disponibile per

Profilo microsatellite standardizzato

loci:	loci predefiniti (9)																		
	VVS2		VVMD5		VVMD7		VVMD27		VrZAG62		VrZAG79		VVMD25		VVMD28		VVMD32		
locus SSR:	A1	A2	A1	A2	A1	A2	A1	A2	A1	A2	A1	A2	A1	A2	A1	A2	A1	A2	
allele:																			
dimensione:	135	151	225	231	239	239	185	185	188	194	251	255	240	256	271	271	241	263	

Immagini



germoglio



germoglio pagina superiore



germoglio pagina inferiore



foglia



foglia pagina superiore



foglia pagina inferiore



seno peziolare



fiore



grappolo



acino



vinacciolo

Riferimenti storici

Questo vitigno non è stato citato in trattati ampelografici o altri scritti del passato. Individuato in alcuni vigneti della provincia di Reggio Emilia, dove viene anche denominato Lambrusco dei vivi, è stato recuperato e valutato dal Consorzio per la tutela dei vini "Reggiano" e "Colli di Scandiano e di Canossa" che, con la collaborazione del CNR di Grugliasco (Torino) e dell'Università di Firenze, ne ha ottenuto nel 2007 l'iscrizione al Registro nazionale delle varietà di vite.




Il confronto dei profili microsatellite di 32 varietà reggiane ha evidenziato la distanza di Perla dei vivi dal gruppo dei Lambruschi, confermata anche da distinti caratteri ampelografici, e una maggiore vicinanza a due vitigni presenti nello stesso territorio: Sgavetta e Rossara (Bocacci et al., 2005).

Diffusione & variabilità

È varietà rara nel territorio di Reggio Emilia

Ampelografia

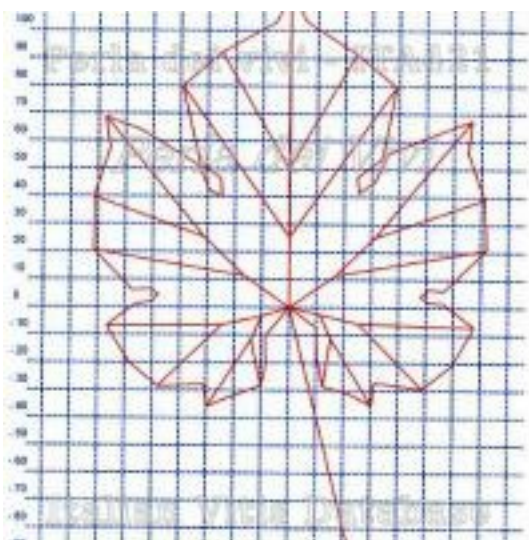
OIV	descrizione	valore		immagini
001	Giovane germoglio: apertura dell'apice	5	completamente aperto	
003	Giovane germoglio: intensità della pigmentazione antocianica dei peli striscianti dell'apice	1	nulla o molto bassa	
004	Giovane germoglio: densità dei peli striscianti dell'apice	3	bassa	
006	Germoglio: portamento (prima della legatura)	5	orizzontale	
007	Germoglio: colore del lato dorsale degli internodi	1	verde	
008	Germoglio: colore del lato ventrale degli internodi	1	verde	
016	Germoglio: numero di viticci consecutivi	1	2 o meno	
051	Foglia giovane: colore della pagina superiore del lembo (4 a foglia)	3	bronzato	
053	Foglia giovane: densità peli striscianti tra le nervature principali della pagina inferiore (4a foglia)	1	nulla o molto bassa	
065	Foglia adulta: dimensione del lembo	5	medio	
067	Foglia adulta: forma del lembo	3	pentagonale	

068	Foglia adulta: numero dei lobi	3	cinque	
070	Foglia adulta: distribuzione pigmentazione antocianica nervature principali pagina superiore	2	solo al punto peziolare	
072	Foglia adulta: depressioni del lembo	3 / 4	deboli / medio-deboli	
074	Foglia adulta: profilo del lembo in sezione trasversale	5	contorto	
075	Foglia adulta: bollosità della pagina superiore del lembo	5	media	
076	Foglia adulta: forma dei denti	2 / 3	entrambi i lati rettilinei / entrambi i lati convessi	
078	Foglia adulta: lunghezza dei denti in rapporto alla loro larghezza	5	medi	
079	Foglia adulta: grado di apertura / sovrapposizione dei bordi del seno peziolare	3	aperto	
080	Foglia adulta: forma della base del seno peziolare	1 / 3	a U / a V	
081-1	Foglia adulta: denti del seno peziolare	1	assenti	
081-2	Foglia adulta: base del seno peziolare delimitata dalla nervatura	1	non delimitata	
082	Foglia adulta: grado di apertura / sovrapposizione dei seni laterali superiori	1	aperti	
083-2	Foglia adulta: denti nei seni laterali superiori	1	assenti	
084	Foglia adulta: densità dei peli striscianti tra le nervature principali sulla pagina inferiore del lembo	3	bassa	
087	Foglia adulta: densità dei peli eretti sulle nervature principali della pagina inferiore del lembo	3	bassa	
094	Foglia adulta: profondità dei seni laterali superiori	3 / 5	poco profondo / medio	
151	Fiore: organi sessuali	4	stami riflessi e gineceo completamente sviluppato	
152	Infiorescenza: livello d'inserzione della 1 a infiorescenza	2	3° e 4° nodo	
202	Grappolo: lunghezza (escluso il peduncolo)	3	corto	
204	Grappolo: compattezza	3	spargolo	
206	Grappolo: lunghezza del peduncolo del grappolo principale	4	medio-corto	
208	Grappolo: forma	2	conico	
209	Grappolo: numero di ali del grappolo principale	2	1 - 2 ali	
220	Acino: lunghezza	3	corto	
221	Acino: larghezza	3	stretto	
223	Acino: forma	2	sferoidale	
225	Acino: colore della buccia	6	blu nero	
231	Acino: intensità della pigmentazione antocianica della polpa	1	nulla o molto debole	
235	Acino: consistenza della polpa	1	molle	
236	Acino: particolarità dell'aroma	1	nessuna	
241	Acino: sviluppo dei vinaccioli	3	completo	

Note ampelografiche

I rilievi durante la fioritura hanno evidenziato la presenza di fiori con stami riflessi (151: 4), carattere non riportato nella scheda descrittiva del Registro nazionale delle varietà e riscontrato anche in altre coltivate nel Reggiano e nella collezione di Susegana.

Ampelometria



foglia ampelometrica

OIV

OIV	PDF	descrizione	valore	
601	PDF	Foglia adulta: lunghezza della nervatura N1	(Ø 113.80)	
602	PDF	Foglia adulta: lunghezza della nervatura N2	(Ø 95.60)	
603	PDF	Foglia adulta: lunghezza della nervatura N3	(Ø 69.30)	
604	PDF	Foglia adulta: lunghezza della nervatura N4	(Ø 48.30)	
605	PDF	Foglia adulta: distanza dal seno peziolare al seno laterale superiore	(Ø 48.60)	
606	PDF	Foglia adulta: distanza dal seno peziolare al seno laterale inferiore	(Ø 48.60)	
607	PDF	Foglia adulta: angolo tra N1 e N2 misurato alla prima biforcazione	(Ø 55.60)	
608	PDF	Foglia adulta: angolo tra N2 e N3 misurato alla prima biforcazione	(Ø 46.80)	
609	PDF	Foglia adulta: angolo tra N3 e N4 misurato alla prima biforcazione	(Ø 53.20)	
610	PDF	Foglia adulta: angolo tra N3 e la tangente tra il punto peziolare e l'estremità N5	(Ø 61.00)	
611	PDF	Foglia adulta: lunghezza della nervatura N5	(Ø 18.70)	
612	PDF	Foglia adulta: lunghezza del dente di N2	(Ø 10.80)	
613	PDF	Foglia adulta: larghezza del dente di N2	(Ø 13.20)	
614	PDF	Foglia adulta: lunghezza del dente di N4	(Ø 7.20)	
615	PDF	Foglia adulta: larghezza del dente di N4	(Ø 11.20)	
617	PDF	Foglia adulta: distanza tra l'estremità di N2 e l'estremità della prima nervatura secondaria di N2	(Ø 49.20)	
618	PDF	Foglia adulta: apertura/sovrapposizione del seno peziolare	(Ø -19.30)	

Superampelo

nessun descrittore SuperAmpelo presente per Perla dei Vivi

Bibliografia (3)

autori	anno	titolo	rivista	citazione
Boccacci P., Torello Marinoni D, Gambino G., Botta R., Schneider A	2005	Genetic characterization of Endangered Grape Cultivars of Reggio Emilia Province	American Journal of Enology and Viticulture	56:4, 411-416
Meghioraldi S., Masini G., Storchi M., Vingione M.	2008	Caratteri ampelografici, agronomici ed enologici di vitigni autoctoni reggiani di recente iscrizione.		Atti del II Convegno Nazionale di Viticoltura, Marsala, 14-19 luglio
MIPAAF	2013	Perla dei vivi. Estratto dalla domanda di iscrizione della varietà al Registro Nazionale presso il MIPAF.		In http://catalogoviti.politicheagricole.it/result.php?codice=394