



Rossara

Bignami C., Imazio S., Antonelli A., Masino F., Matrella V., Montevecchi G., Vasile Simone G., 2015. Rossara. In: Italian Vitis Database, www.vitisdb.it, ISSN 2282-006X

release 14/06/2015, ultimo aggiorn. 29/01/2017 url <http://vitisdb.it/varieties/show/1499>

Informazioni generali gestite da

Dipartimento di Scienze della Vita - Università degli Studi di Modena e Reggio Emilia

Informazioni botaniche

nome Rossara

tipo di origine spontanea

specie Vitis vinifera

gruppo di varietà Neutre

trueness to type accertato con microsatelliti

codice IVD-var_181

genere Vitis

sottospecie sativa

vitigno da vino

True-name

confermato **si**

Bibliografia correlata (1)

autori	anno	titolo	rivista	citazione
Re F.	1805	Appunti sulla vite		Manoscritto, Biblioteca Pamizzi, Reggio Emilia

Registrazione

iscritto al Registro Nazionale delle Varietà di Viti no

Sinonimi

nessun sinonimo disponibile per Rossara

Accessione principale

accessione principale Rossara

componente che l'ha inserita Dipartimento di Scienze della Vita - Università degli Studi di Modena e Reggio Emilia

Accessioni standardizzate (1)

- Rossara - Dipartimento di Scienze della Vita - Università degli Studi di Modena e Reggio Emilia

Tutte le accessioni (1)

- Rossara - Dipartimento di Scienze della Vita - Università degli Studi di Modena e Reggio Emilia

Cloni omologati

Nessun clone disponibile per

Profilo microsatellite standardizzato

loci:	loci predefiniti (9)																	
locus SSR:	VVS2		VVMD5		VVMD7		VVMD27		VrZAG62		VrZAG79		VVMD25		VVMD28		VVMD32	
allele:	A1	A2	A1	A2	A1	A2	A1	A2	A1	A2	A1	A2	A1	A2	A1	A2	A1	A2
dimensione:	133	143	235	239	243	247	185	185	188	192	243	251	242	256	249	263	250	270

Immagini



germoglio



germoglio pagina superiore



germoglio pagina inferiore



foglia



foglia pagina superiore



foglia pagina inferiore



seno peziolare



fiore



grappolo



acino



vinacciolo

Riferimenti storici




Rossara è una varietà presente da secoli nel territorio di Reggio Emilia, oggi molto rara. Nel 1805, Filippo Re la cita tra le uve delle zone collinari e pedecollinari. Il vitigno Rossara viene citato anche da Dalla Fossa (1811), che la giudica negativamente, con altre varietà che hanno 'il solo vantaggio di essere precoci sebbene la loro maturità non è giammai completa'.

Casali (1905) ne riporta il sinonimo Rossana e il nome dialettale Òva russèra nel suo elenco dei nomi delle piante reggiane.

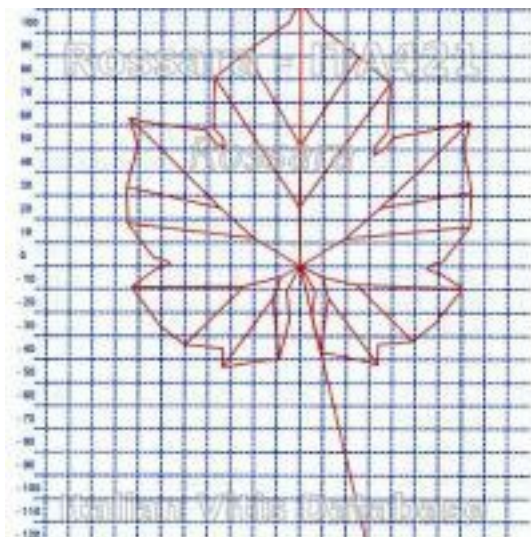
Miglioraldi et al. (2013) hanno verificato che il vitigno Rossara del territorio reggiano non si identifica con il Rossara trentino iscritto nel Registro nazionale.

Ampelografia

OIV	descrizione	valore		immagini
001	Giovane germoglio: apertura dell'apice	5	completamente aperto	
003	Giovane germoglio: intensità della pigmentazione antocianica dei peli striscianti dell'apice	3	bassa	
004	Giovane germoglio: densità dei peli striscianti dell'apice	3	bassa	
006	Germoglio: portamento (prima della legatura)	7	semi-ricadente	
007	Germoglio: colore del lato dorsale degli internodi	2	verde e rosso	
008	Germoglio: colore del lato ventrale degli internodi	1	verde	
016	Germoglio: numero di viticci consecutivi	1	2 o meno	
051	Foglia giovane: colore della pagina superiore del lembo (4 a foglia)	3	bronzato	
053	Foglia giovane: densità peli striscianti tra le nervature principali della pagina inferiore (4a foglia)	7	elevata	
065	Foglia adulta: dimensione del lembo	3	piccolo	
067	Foglia adulta: forma del lembo	3	pentagonale	
068	Foglia adulta: numero dei lobi	3	cinque	
070	Foglia adulta: distribuzione pigmentazione antocianica	3 / 4	fino alla 1a biforcazione /	

	nervature principali pagina superiore		fino alla 2a biforcazione	
072	Foglia adulta: depressioni del lembo	1	assenti o molto deboli	
074	Foglia adulta: profilo del lembo in sezione trasversale	1 / 2	piano / a V	
075	Foglia adulta: bollosità della pagina superiore del lembo	5	media	
076	Foglia adulta: forma dei denti	2	entrambi i lati rettilinei	
078	Foglia adulta: lunghezza dei denti in rapporto alla loro larghezza	5	medi	
079	Foglia adulta: grado di apertura / sovrapposizione dei bordi del seno peziolare	5	chiuso	
080	Foglia adulta: forma della base del seno peziolare	1	a U	
081-1	Foglia adulta: denti del seno peziolare	1	assenti	
081-2	Foglia adulta: base del seno peziolare delimitata dalla nervatura	1	non delimitata	
082	Foglia adulta: grado di apertura / sovrapposizione dei seni laterali superiori	2	chiusi	
083-2	Foglia adulta: denti nei seni laterali superiori	1	assenti	
084	Foglia adulta: densità dei peli striscianti tra le nervature principali sulla pagina inferiore del lembo	5	media	
087	Foglia adulta: densità dei peli eretti sulle nervature principali della pagina inferiore del lembo	1	nulla o molto bassa	
094	Foglia adulta: profondità dei seni laterali superiori	1 / 5	assente o molto poco profondo / medio	
151	Fiore: organi sessuali	3	stami completamente sviluppati e gineceo completamente sviluppato	
152	Infiorescenza: livello d'inserzione della 1 a infiorescenza	3	dal 5° nodo in poi	
202	Grappolo: lunghezza (escluso il peduncolo)	7	lungo	
204	Grappolo: compattezza	1 / 3	molto spargolo / spargolo	
206	Grappolo: lunghezza del peduncolo del grappolo principale	3	corto	
208	Grappolo: forma	2	conico	
209	Grappolo: numero di ali del grappolo principale	2	1 - 2 ali	
220	Acino: lunghezza	5	medio	
221	Acino: larghezza	5	medio	
223	Acino: forma	3	ellissoidale largo	
225	Acino: colore della buccia	6	blu nero	
231	Acino: intensità della pigmentazione antocianica della polpa	1	nulla o molto debole	
235	Acino: consistenza della polpa	2	leggermente soda	
236	Acino: particolarità dell'aroma	1	nessuna	
241	Acino: sviluppo dei vinaccioli	3	completo	

Ampelometria



foglia ampelometrica

OIV

OIV	PDF	descrizione	valore
601	PDF	Foglia adulta: lunghezza della nervatura N1	(Ø 114.30)
602	PDF	Foglia adulta: lunghezza della nervatura N2	(Ø 96.80)
603	PDF	Foglia adulta: lunghezza della nervatura N3	(Ø 71.80)
604	PDF	Foglia adulta: lunghezza della nervatura N4	(Ø 55.00)
605	PDF	Foglia adulta: distanza dal seno peziolare al seno laterale superiore	(Ø 57.40)
606	PDF	Foglia adulta: distanza dal seno peziolare al seno laterale inferiore	(Ø 55.50)
607	PDF	Foglia adulta: angolo tra N1 e N2 misurato alla prima biforcazione	(Ø 58.90)
608	PDF	Foglia adulta: angolo tra N2 e N3 misurato alla prima biforcazione	(Ø 57.70)
609	PDF	Foglia adulta: angolo tra N3 e N4 misurato alla prima biforcazione	(Ø 60.40)
610	PDF	Foglia adulta: angolo tra N3 e la tangente tra il punto peziolare e l'estremità N5	(Ø 69.40)
611	PDF	Foglia adulta: lunghezza della nervatura N5	(Ø 24.00)
612	PDF	Foglia adulta: lunghezza del dente di N2	(Ø 9.80)
613	PDF	Foglia adulta: larghezza del dente di N2	(Ø 12.20)
614	PDF	Foglia adulta: lunghezza del dente di N4	(Ø 7.40)
615	PDF	Foglia adulta: larghezza del dente di N4	(Ø 11.60)
617	PDF	Foglia adulta: distanza tra l'estremità di N2 e l'estremità della prima nervatura secondaria di N2	(Ø 56.30)
618	PDF	Foglia adulta: apertura/sovrapposizione del seno peziolare	(Ø -11.60)

Superampelo

nessun descrittore SuperAmpelo presente per Rossara

Bibliografia (4)

autori	anno	titolo	rivista	citazione
Casali C.	1915	I nomi delle piante nel dialetto reggiano.		Atti del Consorzio di Reggio Emilia n.1. Tipografia Bondavalli. Reggio nell'Emilia. 126 pp.
Dalla Fossa C.	1811	Opuscoli agrari. Anno secondo.		Reggio Emilia. Tipografia della Società agraria del Crostolo, 72 p.
Meglioraldi S., Ruffa P., Raimondi S., Storchi M., Torello Marinoni D., Vingione M., Boccacci P., Schneider A.,	2013	Conoscere il patrimonio viticolo per tutelarlo		L'Informatore agrario. 23:50-54
Re F.	1805	Appunti sulla vite		Manoscritto, Biblioteca Pamizzi, Reggio Emilia