



Romanesco VT 1 (Falso)

Muganu M., Paolocci M., 2013. Unpublished. In: Italian Vitis database. www.vitisdb.it ISSN 2282-006X

release 14/06/2015, ultimo aggiorn. 15/05/2020 url <http://vitisdb.it/varieties/show/1511>

Informazioni generali gestite da

Dipartimento di Scienze Agrarie e Forestali, Università della Tuscia, Viterbo

Informazioni botaniche

nome Romanesco VT 1 (Falso)
tipo di origine spontanea
specie Vitis vinefera
gruppo di varietà non disponibile
trueness to type informazione non inserita
codice IVD-var_179

genere Vitis
sottospecie non disponibile
vitigno da

True-name

confermato **incerto**

Registrazione

iscritto al Registro Nazionale delle Varietà di Viti no

Sinonimi

nessun sinonimo disponibile per Romanesco VT 1 (Falso)

Accessione principale

accessione principale Falso Romanesco VT 1
componente che l'ha inserita Dipartimento di Scienze Agrarie e Forestali, Università della Tuscia, Viterbo

Accessioni standardizzate (1)

- Falso Romanesco VT 1 - Dipartimento di Scienze Agrarie e Forestali, Università della Tuscia, Viterbo

Tutte le accessioni (1)

- Falso Romanesco VT 1 - Dipartimento di Scienze Agrarie e Forestali, Università della Tuscia, Viterbo

Cloni omologati

Nessun clone disponibile per

Profilo microsatellite standardizzato

loci:	loci predefiniti (9)																	
	VVS2		VVMD5		VVMD7		VVMD27		VrZAG62		VrZAG79		VVMD25		VVMD28		VVMD32	
locus SSR:	A1	A2	A1	A2	A1	A2	A1	A2	A1	A2	A1	A2	A1	A2	A1	A2	A1	A2
dimensione:	133	133	225	224	247	250	179	179	202	202	251	253	245	245	237	239	257	281

Immagini



germoglio



germoglio pagina superiore



germoglio pagina inferiore



foglia



foglia pagina superiore



foglia pagina inferiore



grappolo






acino




vinacciolo

Ampelografia

OIV	descrizione	valore		immagini
001	Giovane germoglio: apertura dell'apice	5	completamente aperto	
002	Giovane germoglio: distribuzione della pigmentazione antocianica dei peli striscianti dell'apice	1 (Ø 2)	assente	
003	Giovane germoglio: intensità della pigmentazione antocianica dei peli striscianti dell'apice	1 (Ø 3)	nulla o molto bassa	
004	Giovane germoglio: densità dei peli striscianti dell'apice	7	elevata	
006	Germoglio: portamento (prima della legatura)	1 / 3	eretto / semi-eretto	
007	Germoglio: colore del lato dorsale degli internodi	1	verde	
008	Germoglio: colore del lato ventrale degli internodi	1	verde	
009	Germoglio: colore del lato dorsale dei nodi	1	verde	
010	Germoglio: colore del lato ventrale dei nodi	1	verde	
014	Germoglio: densità dei peli striscianti sugli internodi	1 / 3	nulla o molto bassa / bassa	
016	Germoglio: numero di viticci consecutivi	1	2 o meno	
051	Foglia giovane: colore della pagina superiore del lembo (4 a foglia)	1	verde	
053	Foglia giovane: densità peli striscianti tra le nervature principali della pagina inferiore (4a foglia)	7	elevata	
065	Foglia adulta: dimensione del lembo	5	medio	
067	Foglia adulta: forma del lembo	2 (Ø 4)	cuneiforme	
068	Foglia adulta: numero dei lobi	2	tre	
069	Foglia adulta: colore della pagina superiore del lembo	5	verde medio	
070	Foglia adulta: distribuzione pigmentazione antocianica nervature principali pagina superiore	1	assente	
071	Foglia adulta: distribuzione della pigmentazione antocianica delle nervature principali della pagina inferiore del lembo	1	assente	
072	Foglia adulta: depressioni del lembo	1	assenti o molto deboli	

074	Foglia adulta: profilo del lembo in sezione trasversale	3	involuta	
075	Foglia adulta: bollosità della pagina superiore del lembo	3	bassa	
076	Foglia adulta: forma dei denti	2	entrambi i lati rettilinei	
077	Foglia adulta: dimensione dei denti in rapporto alla dimensione del lembo	5 / 7	medi / grandi	
078	Foglia adulta: lunghezza dei denti in rapporto alla loro larghezza	5 / 7	medi / lunghi	
079	Foglia adulta: grado di apertura / sovrapposizione dei bordi del seno peziolare	3	aperto	
080	Foglia adulta: forma della base del seno peziolare	1	a U	
081-1	Foglia adulta: denti del seno peziolare	1	assenti	
081-2	Foglia adulta: base del seno peziolare delimitata dalla nervatura	1	non delimitata	
082	Foglia adulta: grado di apertura / sovrapposizione dei seni laterali superiori	2 / 3	chiusi / leggermente sovrapposti	
083-1	Foglia adulta: forma della base dei seni laterali superiori	1	a U	
083-2	Foglia adulta: denti nei seni laterali superiori	1	assenti	
084	Foglia adulta: densità dei peli striscianti tra le nervature principali sulla pagina inferiore del lembo	7 (Ø 6)	elevata	
085	Foglia adulta: densità dei peli eretti tra le nervature principali sulla pagina inferiore del lembo	3	bassa	
086	Foglia adulta: densità dei peli striscianti sulle nervature principali della pagina inferiore del lembo	7	elevata	
087	Foglia adulta: densità dei peli eretti sulle nervature principali della pagina inferiore del lembo	1 / 3	nulla o molto bassa / bassa	
088	Foglia adulta: peli striscianti sulle nervature principali della pagina superiore del lembo	1	assenti	
089	Foglia adulta: peli eretti sulle nervature principali della pagina superiore del lembo	1	assenti	
090	Foglia adulta: densità dei peli striscianti sul picciolo	1	nulla o molto bassa	
091	Foglia adulta: densità dei peli eretti sul picciolo	1	nulla o molto bassa	
093	Foglia adulta: lunghezza del picciolo in rapporto alla lunghezza della nervatura mediana	3	leggermente più corto	
094	Foglia adulta: profondità dei seni laterali superiori	3	poco profondo	
151	Fiore: organi sessuali	3	stami completamente sviluppati e gineceo completamente sviluppato	
153	Infiorescenza: numero di infiorescenze per germoglio	3	da 2,1 a 3 infiorescenze	
202	Grappolo: lunghezza (escluso il peduncolo)	5 (Ø 6)	medio	
203	Grappolo: larghezza	5	medio	
204	Grappolo: compattezza	5 (Ø 4)	medio	
206	Grappolo: lunghezza del peduncolo del grappolo principale	3	corto	
208	Grappolo: forma	2	conico	
209	Grappolo: numero di ali del grappolo principale	2 / 3	1 - 2 ali / 3 - 4 ali	
220	Acino: lunghezza	5	medio	
221	Acino: larghezza	5 (Ø 4)	medio	
223	Acino: forma	3	ellissoidale largo	
225	Acino: colore della buccia	1	verde giallo	
226	Acino: uniformità del colore della buccia	1	non uniforme	
227	Acino: pruina	3 / 5	debole / media	
228	Acino: spessore della buccia	5	media	
229	Acino: ombelico	1	poco apparente	
231	Acino: intensità della pigmentazione antocianica della polpa	1	nulla o molto debole	
235	Acino: consistenza della polpa	2	leggermente soda	
236	Acino: particolarità dell'aroma	1	nessuna	
238	Acino: lunghezza del pedicello	3 / 5	corto / medio	
240	Acino: facilità di separazione dal pedicello	2 / 3	facile / difficile	
241	Acino: sviluppo dei vinaccioli	3	completo	
243	Acino: peso dei vinaccioli	3	basso	
244	Acino: scanalature trasversali sulla faccia dorsale dei vinaccioli	1	assenti	

Ampelometria**foglia ampelometrica****OIV**

OIV	PDF	descrizione	valore
601	PDF	Foglia adulta: lunghezza della nervatura N1	(Ø 127.40)
602	PDF	Foglia adulta: lunghezza della nervatura N2	(Ø 113.10)
603	PDF	Foglia adulta: lunghezza della nervatura N3	(Ø 80.20)
604	PDF	Foglia adulta: lunghezza della nervatura N4	(Ø 59.00)
605	PDF	Foglia adulta: distanza dal seno peziolare al seno laterale superiore	(Ø 67.60)
606	PDF	Foglia adulta: distanza dal seno peziolare al seno laterale inferiore	(Ø 62.30)
607	PDF	Foglia adulta: angolo tra N1 e N2 misurato alla prima biforcazione	(Ø 49.70)
608	PDF	Foglia adulta: angolo tra N2 e N3 misurato alla prima biforcazione	(Ø 43.60)
609	PDF	Foglia adulta: angolo tra N3 e N4 misurato alla prima biforcazione	(Ø 55.20)
610	PDF	Foglia adulta: angolo tra N3 e la tangente tra il punto peziolare e l'estremità N5	(Ø 65.30)
611	PDF	Foglia adulta: lunghezza della nervatura N5	(Ø 27.20)
612	PDF	Foglia adulta: lunghezza del dente di N2	(Ø 11.90)
613	PDF	Foglia adulta: larghezza del dente di N2	(Ø 12.10)
614	PDF	Foglia adulta: lunghezza del dente di N4	(Ø 9.10)
615	PDF	Foglia adulta: larghezza del dente di N4	(Ø 12.90)
617	PDF	Foglia adulta: distanza tra l'estremità di N2 e l'estremità della prima nervatura secondaria di N2	(Ø 47.80)
618	PDF	Foglia adulta: apertura/sovrapposizione del seno peziolare	(Ø -24.60)

Superampelo

nessun descrittore SuperAmpelo presente per Falso Romanesco VT 1