



Uva d'oro bianca

Bignami C., Imazio S., Antonelli A., Masino F., Matrella V., Montevecchi G., Vasile Simone G., 2015. Uva d'oro bianca. In: Italian Vitis Database, www.vitisdb.it, ISSN 2282-006X

release 15/07/2015, ultimo aggiorn. 15/07/2015 url <http://vitisdb.it/varieties/show/1520>

Informazioni generali gestite da

Dipartimento di Scienze della Vita - Università degli Studi di Modena e Reggio Emilia

Ringraziamenti

Fondazione Ager, Istituto A. Zanelli (RE)

Informazioni botaniche

nome Uva d'oro bianca
tipo di origine spontanea
specie Vitis vinifera
gruppo di varietà Neutre
trueness to type informazione non inserita
codice IVD-var_441

genere Vitis
sottospecie sativa
vitigno da vino

True-name

confermato **si**

Bibliografia correlata (1)

autori	anno	titolo	rivista	citazione
Casali C.	1915	I nomi delle piante nel dialetto reggiano.	Atti del Consorzio di Reggio Emilia n.1. Tipografia Bondavalli. Reggio nell'Emilia. 126 pp.	

Registrazione

iscritto al Registro Nazionale delle Varietà di Viti no

Sinonimi

nessun sinonimo disponibile per Uva d'oro bianca

Accessione principale

accessione principale Uva d'oro bianca
componente che l'ha inserita Dipartimento di Scienze della Vita - Università degli Studi di Modena e Reggio Emilia

Accessioni standardizzate (1)

- Uva d'oro bianca - Dipartimento di Scienze della Vita - Università degli Studi di Modena e Reggio Emilia

Tutte le accessioni (1)

- Uva d'oro bianca - Dipartimento di Scienze della Vita - Università degli Studi di Modena e Reggio Emilia

Cloni omologati

Nessun clone disponibile per

Profilo microsatellite standardizzato

loci:	loci predefiniti (9)																	
	VVS2		VVMD5		VVMD7		VVMD27		VrZAG62		VrZAG79		VVMD25		VVMD28		VVMD32	
allele:	A1	A2	A1	A2	A1	A2	A1	A2	A1	A2	A1	A2	A1	A2	A1	A2	A1	A2
dimensione:	133	135	225	227	247	263	179	185	194	196	251	257	240	242	239	265	257	273

Immagini



germoglio



germoglio pagina superiore



germoglio pagina inferiore



foglia



fiore






grappolo

Riferimenti storici

È un vitigno molto raro del territorio di Reggio Emilia. Considerato che il nome Dalloro era in passato sinonimo di Uva d'oro (Fortana), l'Uva d'oro bianca con ogni probabilità corrisponde alla Dalloro bianca citata nella metà del 700 da Caula, che la reputa buonissima e la descrive simile alla Dalloro nera per le caratteristiche del grappolo e dell'acino (in Maini, 1851). Successivamente, si riscontra una citazione dell'Uva d'oro bianca in Casali (1915), che ne riporta il nome dialettale reggiano "ova d'òr bianca".

Ampelografia

OIV	descrizione	valore		immagini
004	Giovane germoglio: densità dei peli striscianti dell'apice	7	elevata	
007	Germoglio: colore del lato dorsale degli internodi	2	verde e rosso	
008	Germoglio: colore del lato ventrale degli internodi	1	verde	
016	Germoglio: numero di viticci consecutivi	1	2 o meno	
051	Foglia giovane: colore della pagina superiore del lembo (4 a foglia)	3	bronzato	
053	Foglia giovane: densità peli striscianti tra le nervature principali della pagina inferiore (4a foglia)	3	bassa	
067	Foglia adulta: forma del lembo	2	cuneiforme	
068	Foglia adulta: numero dei lobi	3	cinque	
070	Foglia adulta: distribuzione pigmentazione antocianica nervature principali pagina superiore	1	assente	
075	Foglia adulta: bollosità della pagina superiore del lembo	3	bassa	
076	Foglia adulta: forma dei denti	2	entrambi i lati rettilinei	
079	Foglia adulta: grado di apertura / sovrapposizione dei bordi del seno peziolare	5	chiuso	
080	Foglia adulta: forma della base del seno peziolare	2	a parentesi graffa (f)	
081-1	Foglia adulta: denti del seno peziolare	1	assenti	
081-2	Foglia adulta: base del seno peziolare delimitata dalla nervatura	1	non delimitata	
083-2	Foglia adulta: denti nei seni laterali superiori	9	presenti	
084	Foglia adulta: densità dei peli striscianti tra le nervature principali sulla pagina inferiore del lembo	3	bassa	
087	Foglia adulta: densità dei peli eretti sulle nervature principali della pagina inferiore del lembo	7	elevata	
151	Fiore: organi sessuali	4	stami riflessi e gineceo completamente sviluppato	
155	Tralcio: fertilità delle gemme basali (gemme 1-3)	5	media (1,1-1,3)	
202	Grappolo: lunghezza (escluso il peduncolo)	3	corto	
204	Grappolo: compattezza	3	spargolo	
208	Grappolo: forma	1	cilindrico	
220	Acino: lunghezza	4	medio-corto	
221	Acino: larghezza	4	medio-stretto	
223	Acino: forma	1 / 2	sferoidale schiacciato ai poli / sferoidale	
225	Acino: colore della buccia	1	verde giallo	
231	Acino: intensità della pigmentazione antocianica della polpa	1	nulla o molto debole	
236	Acino: particolarità dell'aroma	1	nessuna	
241	Acino: sviluppo dei vinaccioli	3	completo	

Ampelometria**OIV**

OIV	PDF	descrizione	valore
601	PDF	Foglia adulta: lunghezza della nervatura N1	(Ø 107.70)
602	PDF	Foglia adulta: lunghezza della nervatura N2	(Ø 94.00)
603	PDF	Foglia adulta: lunghezza della nervatura N3	(Ø 68.60)
604	PDF	Foglia adulta: lunghezza della nervatura N4	(Ø 49.80)
605	PDF	Foglia adulta: distanza dal seno peziolare al seno laterale superiore	(Ø 48.90)
606	PDF	Foglia adulta: distanza dal seno peziolare al seno laterale inferiore	(Ø 47.10)
607	PDF	Foglia adulta: angolo tra N1 e N2 misurato alla prima biforcazione	(Ø 58.80)
608	PDF	Foglia adulta: angolo tra N2 e N3 misurato alla prima biforcazione	(Ø 57.00)
609	PDF	Foglia adulta: angolo tra N3 e N4 misurato alla prima biforcazione	(Ø 60.20)
610	PDF	Foglia adulta: angolo tra N3 e la tangente tra il punto peziolare e l'estremità N5	(Ø 64.30)
611	PDF	Foglia adulta: lunghezza della nervatura N5	(Ø 18.90)
612	PDF	Foglia adulta: lunghezza del dente di N2	(Ø 11.30)
613	PDF	Foglia adulta: larghezza del dente di N2	(Ø 15.40)
614	PDF	Foglia adulta: lunghezza del dente di N4	(Ø 7.70)
615	PDF	Foglia adulta: larghezza del dente di N4	(Ø 12.70)
617	PDF	Foglia adulta: distanza tra l'estremità di N2 e l'estremità della prima nervatura secondaria di N2	(Ø 55.30)
618	PDF	Foglia adulta: apertura/sovrapposizione del seno peziolare	(Ø -12.20)

Superampelo

nessun descrittore SuperAmpelo presente per Uva d'oro bianca

Bibliografia (2)

autori	anno	titolo	rivista	citazione
Casali C.	1915	I nomi delle piante nel dialetto reggiano.		Atti del Consorzio di Reggio Emilia n.1. Tipografia Bondavalli. Reggio nell'Emilia. 126 pp.
Maini L.	1851	Catalogo alfabetico di quasi tutte le uve o viti conosciute e coltivate nelle provincie di Modena e Reggio secondo i loro nomi volgari.		Tipografia Moneti e Pelloni, Modena