



Muristellu

Frau A., Lovicu G., Rigoldi M.P., Farci M., 2019. Bovale sardo. In: Italian Vitis Database. www.vitisdb.it ISSN 2282-006

release 28/11/2019, ultimo aggiorn. 28/11/2019 url <http://vitisdb.it/varieties/show/1614>

Informazioni generali gestite da

Agris Sardegna Servizio RFOOVE

Informazioni botaniche

nome Muristellu
tipo di origine spontanea
specie Vitis vinifera
gruppo di varietà Neutre
trueness to type accertato con rilievi morfologici e microsatelliti
codice IVD-var_416

genere Vitis
sottospecie sativa
vitigno da vino

True-name

confermato **si**

Bibliografia correlata (1)

autori	anno	titolo	rivista	citazione
Ministero delle Politiche Agricole e Forestali.	s.d.	Registro Nazionale delle Varietà di Vite.		http://catalogoviti.politicheagricole.it/

Registrazione

iscritto al Registro Nazionale delle Varietà di Viti **si**
codice 038
nome ufficiale BOVALE N.

Sinonimi

sinonimi accertati (6)
 sinonimi accertati dall'Istituzione che compare con eventuale supporto bibliografico
 Bovale sardo(Sardegna) Bovalettu antigu(Sardegna) Granuagri(Serri) Muristeddu(Sardegna) Nieddu presorju(Mamoioda) Carenisca(S. Antioco)

denominazioni errate (3)
 denominazioni errate indicate dall'Istituzione che compare con eventuale supporto bibliografico
 Cagnulari(Bitti) Caricagiola(Sardegna) Bovali mannu(Gonnos)

Accessione principale

accessione principale Muristellu
componente che l'ha inserita Agris Sardegna Servizio RFOOVE

Accessioni standardizzate (1)

- Muristellu - Agris Sardegna Servizio RFOOVE

Tutte le accessioni (1)

- Muristellu - Agris Sardegna Servizio RFOOVE

Cloni omologati

Nessun clone disponibile per

Profilo microsatellite standardizzato

loci:	loci predefiniti (9)																	
locus SSR:	VVS2		VVMD5		VVMD7		VVMD27		VrZAG62		VrZAG79		VVMD25		VVMD28		VVMD32	
allele:	A1	A2	A1	A2	A1	A2	A1	A2	A1	A2	A1	A2	A1	A2	A1	A2	A1	A2
dimensione:	133	133	221	237	239	239	179	189	186	188	251	261	242	256	247	261	241	253

Vi sono altri loci consultabili online

Immagini



germoglio






foglia



grappolo

Ampelografia

OIV	descrizione	valore		immagini
001	Giovane germoglio: apertura dell'apice	5	completamente aperto	
004	Giovane germoglio: densità dei peli striscianti dell'apice	5 / 7	media / elevata	
007	Germoglio: colore del lato dorsale degli internodi	2	verde e rosso	
008	Germoglio: colore del lato ventrale degli internodi	2	verde e rosso	
016	Germoglio: numero di viticci consecutivi	1	2 o meno	
051	Foglia giovane: colore della pagina superiore del lembo (4 a foglia)	4 (1)	ramato - rosso	
053	Foglia giovane: densità peli striscianti tra le nervature principali della pagina inferiore (4a foglia)	9	molto elevata	
067	Foglia adulta: forma del lembo	3	pentagonale	
068	Foglia adulta: numero dei lobi	3	cinque	
070	Foglia adulta: distribuzione pigmentazione antocianica nervature principali pagina superiore	1 / 2 (3)	assente / solo al punto peziolare	
075	Foglia adulta: bollosità della pagina superiore del lembo	5 / 7	media / elevata	
076	Foglia adulta: forma dei denti	2	entrambi i lati rettilinei	
079	Foglia adulta: grado di apertura / sovrapposizione dei bordi del seno peziolare	7 (5)	sovrapposto	
080	Foglia adulta: forma della base del seno peziolare	3	a V	
081-1	Foglia adulta: denti del seno peziolare	9	presenti	
081-2	Foglia adulta: base del seno peziolare delimitata dalla nervatura	1	non delimitata	
084	Foglia adulta: densità dei peli striscianti tra le nervature principali sulla pagina inferiore del lembo	5 / 7	media / elevata	
087	Foglia adulta: densità dei peli eretti sulle nervature principali della pagina inferiore del lembo	1	nulla o molto bassa	
151	Fiore: organi sessuali	3	stami completamente sviluppati e gineceo completamente sviluppato	
202	Grappolo: lunghezza (escluso il peduncolo)	5	medio	
204	Grappolo: compattezza	7 / 9	compatto / molto compatto	
208	Grappolo: forma	2	conico	
220	Acino: lunghezza	3	corto	
221	Acino: larghezza	3	stretto	
223	Acino: forma	3	ellissoidale largo	
225	Acino: colore della buccia	6	blu nero	
231	Acino: intensità della pigmentazione antocianica della polpa	1	nulla o molto debole	
236	Acino: particolarità dell'aroma	1	nessuna	
241	Acino: sviluppo dei vinaccioli	3	completo	

Ampelometria

OIV

nessun descrittore presente per Muristellu

Bibliografia (5)

autori	anno	titolo	rivista	citazione
AA.VV.	2017	AKINAS, Uve di Sardegna		AA.VV. 2017. AKINAS, Uve di Sardegna. Ed. Ilisso, Isbn 9788862023528
Grassi F., Labra M., Imazio S., Spada A., Sgorbati S., Scienza A., Sala F.	2003	Evidence of a secondary grapevine domestication centre detected by SSR analysis	TAG Theoretical and Applied Genetics	Theoretical and Applied Genetics 107 (7), 1315-1320
Ministero delle Politiche Agricole e Forestali.	s.d.	Registro Nazionale delle Varietà di Vite.		http://catalogoviti.politicheagricole.it/
M.P. Rigoldi. A. Frau. Servizio Arboricoltura – Biodiversità, AGRIS (Sassari)	2017	I vitigni sardi, “unicum” e parentele: uno sguardo sull’indagine genetica del progetto AKINAS		Presentazione risultati del “Progetto AKINAS: vitigni unici dalla biodiversità della Sardegna”, Cagliari, AGRIS, settembre 2017
Rigoldi M.P., Frau A., Demelas L., Delpiano D., Piras F., Petrozziello M., Bonello F., Cravero M.C., Rapposelli E., Campus D., Marongiu G., Lovicu G.	2018	Caratterizzazione e recupero di un vitigno minore della Sardegna: il Monica bianca		XII Giornate Scientifiche SOI, 19 - 22 giugno 2018, Bologna.