



Durella

Giust M., Migliaro D., Crespan M., 2015. Durella. In: Italian Vitis Database. www.vitisdb.it, ISSN 2282-006X
 release 13/06/2015, ultimo aggiorn. 13/06/2015 url http://vitisdb.it/varieties/show/9234

Informazioni generali gestite da

Consiglio per la ricerca in agricoltura e l'analisi dell'economia agraria - Centro di ricerca per la viticoltura (Conegliano TV)

Informazioni botaniche

nome Durella
tipo di origine spontanea
specie Vitis vinifera
gruppo di varietà non disponibile
trueness to type accertato con rilievi morfologici e microsatelliti
codice IVD-var_76
genere Vitis
sottospecie sativa
vitigno da vino

True-name

confermato **si**

Registrazione

iscritto al Registro Nazionale delle Varietà di Viti **si**
codice 077
nome ufficiale Durella

Sinonimi

sinonimi ufficiali (1)
 sinonimi riportati nel Registro Nazionale delle Varietà di Vite
 Durello

Accessione principale

accessione principale Durella
componente che l'ha inserita Consiglio per la ricerca in agricoltura e l'analisi dell'economia agraria - Centro di ricerca per la viticoltura (Conegliano TV)

Accessioni standardizzate (1)

- Durella - Consiglio per la ricerca in agricoltura e l'analisi dell'economia agraria - Centro di ricerca per la viticoltura (Conegliano TV)

Tutte le accessioni (1)

- Durella - Consiglio per la ricerca in agricoltura e l'analisi dell'economia agraria - Centro di ricerca per la viticoltura (Conegliano TV)

Cloni omologati (3)

ISV 13 ISV 4 ISV 8

Profilo microsatellite standardizzato

loci:	loci predefiniti (9)																	
locus SSR:	VVS2		VVMD5		VVMD7		VVMD27		VrZAG62		VrZAG79		VVMD25		VVMD28		VVMD32	
allele:	A1	A2	A1	A2	A1	A2	A1	A2	A1	A2	A1	A2	A1	A2	A1	A2	A1	A2
dimensione:	133	135	225	235	247	247	181	185	196	204	243	259	250	256	247	249	241	253

Vi sono altri loci consultabili online

Immagini




germoglio



foglia



foglia pagina inferiore




grappolo




acino

Ampelografia

OIV	descrizione	valore		immagini
001	Giovane germoglio: apertura dell'apice	5	completamente aperto	
002	Giovane germoglio: distribuzione della pigmentazione antocianica dei peli striscianti dell'apice	1	assente	
003	Giovane germoglio: intensità della pigmentazione antocianica dei peli striscianti dell'apice	1	nulla o molto bassa	
004	Giovane germoglio: densità dei peli striscianti dell'apice	1 / 2	nulla o molto bassa / tra molto bassa e bassa	
005	Giovane germoglio: densità dei peli eretti dell'apice	1	nulla o molto bassa	
006	Germoglio: portamento (prima della legatura)	3	semi-eretto	
007	Germoglio: colore del lato dorsale degli internodi	2	verde e rosso	
008	Germoglio: colore del lato ventrale degli internodi	1	verde	
009	Germoglio: colore del lato dorsale dei nodi	2	verde e rosso	
010	Germoglio: colore del lato ventrale dei nodi	1	verde	
011	Germoglio: densità dei peli eretti sui nodi	1	nulla o molto bassa	
012	Germoglio: densità dei peli eretti sugli internodi	1	nulla o molto bassa	
013	Germoglio: densità dei peli striscianti sui nodi	1	nulla o molto bassa	
014	Germoglio: densità dei peli striscianti sugli internodi	1	nulla o molto bassa	
015-1	Germoglio: distribuzione della pigmentazione antocianica sulle perule delle gemme	3	fino a 3/4 della perula	
015-2	Germoglio: intensità della pigmentazione antocianica delle perule delle gemme	7	elevata	
016	Germoglio: numero di viticci consecutivi	1	2 o meno	
017	Germoglio: lunghezza dei viticci	7	lunghi	
051	Foglia giovane: colore della pagina superiore del lembo (4 a foglia)	1	verde	
053	Foglia giovane: densità peli striscianti tra le nervature principali della pagina inferiore (4a foglia)	1	nulla o molto bassa	
054	Foglia giovane: densità dei peli eretti tra le nervature principali sulla pagina inferiore del lembo (4 a foglia)	1	nulla o molto bassa	
055	Foglia giovane: densità dei peli striscianti sulle nervature principali della pagina inferiore del lembo (4 a foglia)	2	tra molto bassa e bassa	
056	Foglia giovane: densità dei peli eretti sulle nervature principali della pagina inferiore del lembo (4 a foglia)	1	nulla o molto bassa	
065	Foglia adulta: dimensione del lembo	5	medio	
067	Foglia adulta: forma del lembo	2	cuneiforme	
068	Foglia adulta: numero dei lobi	1 / 2	uno (foglia intera) / tre	
069	Foglia adulta: colore della pagina superiore del lembo	3	verde chiaro	
070	Foglia adulta: distribuzione pigmentazione antocianica nervature principali pagina superiore	1	assente	

071	Foglia adulta: distribuzione della pigmentazione antocianica delle nervature principali della pagina inferiore del lembo	1	assente
072	Foglia adulta: depressioni del lembo	1	assenti o molto deboli
073	Foglia adulta: ondulazione del lembo tra le nervature principali o secondarie	1	assente
074	Foglia adulta: profilo del lembo in sezione trasversale	1 / 2	piano / a V
075	Foglia adulta: bollosità della pagina superiore del lembo	3	bassa
076	Foglia adulta: forma dei denti	3	entrambi i lati convessi
077	Foglia adulta: dimensione dei denti in rapporto alla dimensione del lembo	5	medi
078	Foglia adulta: lunghezza dei denti in rapporto alla loro larghezza	4	medio-corti
079	Foglia adulta: grado di apertura / sovrapposizione dei bordi del seno peziolare	3	aperto
080	Foglia adulta: forma della base del seno peziolare	3 / 2	a V / a parentesi graffa ({})
081-1	Foglia adulta: denti del seno peziolare	1	assenti
081-2	Foglia adulta: base del seno peziolare delimitata dalla nervatura	1	non delimitata
082	Foglia adulta: grado di apertura / sovrapposizione dei seni laterali superiori	1	aperti
083-1	Foglia adulta: forma della base dei seni laterali superiori	3	a V
083-2	Foglia adulta: denti nei seni laterali superiori	1	assenti
084	Foglia adulta: densità dei peli striscianti tra le nervature principali sulla pagina inferiore del lembo	1	nulla o molto bassa
085	Foglia adulta: densità dei peli eretti tra le nervature principali sulla pagina inferiore del lembo	1	nulla o molto bassa
086	Foglia adulta: densità dei peli striscianti sulle nervature principali della pagina inferiore del lembo	1	nulla o molto bassa
087	Foglia adulta: densità dei peli eretti sulle nervature principali della pagina inferiore del lembo	1	nulla o molto bassa
088	Foglia adulta: peli striscianti sulle nervature principali della pagina superiore del lembo	1	assenti
089	Foglia adulta: peli eretti sulle nervature principali della pagina superiore del lembo	1	assenti
090	Foglia adulta: densità dei peli striscianti sul picciolo	1	nulla o molto bassa
091	Foglia adulta: densità dei peli eretti sul picciolo	1	nulla o molto bassa
093	Foglia adulta: lunghezza del picciolo in rapporto alla lunghezza della nervatura mediana	5	uguale
094	Foglia adulta: profondità dei seni laterali superiori	1	assente o molto poco profondo
151	Fiore: organi sessuali	3	stami completamente sviluppati e gineceo completamente sviluppato
152	Infiorescenza: livello d'inserzione della 1 a infiorescenza	2	3° e 4° nodo
153	Infiorescenza: numero di infiorescenze per germoglio	2	da 1,1 a 2 infiorescenze
155	Tralcio: fertilità delle gemme basali (gemme 1-3)	3	bassa (0,7-0,9)
202	Grappolo: lunghezza (escluso il peduncolo)	4 / 5	medio-corto / medio
203	Grappolo: larghezza	4 / 5	medio-stretto / medio
204	Grappolo: compattezza	5	medio
206	Grappolo: lunghezza del peduncolo del grappolo principale	3	corto
207	Grappolo: lignificazione del peduncolo	3	fino a circa un quarto
208	Grappolo: forma	1	cilindrico
209	Grappolo: numero di ali del grappolo principale	2	1 - 2 ali
220	Acino: lunghezza	5	medio
221	Acino: larghezza	4	medio-stretto
222	Acino: uniformità della dimensione	2	uniforme



223	Acino: forma	3 / 4	ellissoidale largo / ellissoidale stretto
225	Acino: colore della buccia	1	verde giallo
226	Acino: uniformità del colore della buccia	2	uniforme
227	Acino: pruina	7	elevata
228	Acino: spessore della buccia	6	medio-spessa
229	Acino: ombelico	1	poco apparente
231	Acino: intensità della pigmentazione antocianica della polpa	1	nulla o molto debole
232	Acino: succulenza della polpa	3	molto succosa
235	Acino: consistenza della polpa	1	molle
236	Acino: particolarità dell'aroma	1	nessuna
238	Acino: lunghezza del pedicello	4	medio-corto
240	Acino: facilità di separazione dal pedicello	2 / 3	facile / difficile
241	Acino: sviluppo dei vinaccioli	3	completo
242	Acino: lunghezza dei vinaccioli	7	lunghi
244	Acino: scanalature trasversali sulla faccia dorsale dei vinaccioli	1	assenti



Ampelometria

OIV

OIV	PDF	descrizione	valore	
601	PDF	Foglia adulta: lunghezza della nervatura N1	4	medio-corta
602	PDF	Foglia adulta: lunghezza della nervatura N2	5	media (105 mm)
603	PDF	Foglia adulta: lunghezza della nervatura N3	5	media (75 mm)
604	PDF	Foglia adulta: lunghezza della nervatura N4	6	medio-lunga
605	PDF	Foglia adulta: distanza dal seno peziolare al seno laterale superiore	6	medium-long
606	PDF	Foglia adulta: distanza dal seno peziolare al seno laterale inferiore	5	media (60 mm)
607	PDF	Foglia adulta: angolo tra N1 e N2 misurato alla prima biforcazione	5	medio (46°-55°)
608	PDF	Foglia adulta: angolo tra N2 e N3 misurato alla prima biforcazione	5	medio (46°-55°)
609	PDF	Foglia adulta: angolo tra N3 e N4 misurato alla prima biforcazione	5	medio (46°-55°)
610	PDF	Foglia adulta: angolo tra N3 e la tangente tra il punto peziolare e l'estremità N5	7	grande (56°-70°)
611	PDF	Foglia adulta: lunghezza della nervatura N5	2	tra molto corta e corta
612	PDF	Foglia adulta: lunghezza del dente di N2	4	medio-corto
613	PDF	Foglia adulta: larghezza del dente di N2	6	medio-largo
614	PDF	Foglia adulta: lunghezza del dente di N4	2	tra molto corto e corto
615	PDF	Foglia adulta: larghezza del dente di N4	4	medio-stretto
616	PDF	Foglia adulta: numero di denti tra il dente all'estremità di N2 e il dente all'estremità della prima nervatura secondaria di N2, inclusi i denti precitati	5	medio (circa 5-6)
617	PDF	Foglia adulta: distanza tra l'estremità di N2 e l'estremità della prima nervatura secondaria di N2	5	media (46-55 mm)
618	PDF	Foglia adulta: apertura/sovrapposizione del seno peziolare	1	molto aperto (fino a circa -35 mm)

Superampelo

nessun descrittore SuperAmpelo presente per Durella

Bibliografia (1)

autori	anno	titolo	rivista	citazione
Calò A., Cancellier S., Costacurta A., Giorgessi F., Iannini A., Moretti G.C.	1987	La viticoltura vicentina. Risultati di indagini sperimentali e conoscitive		Tipografia G. Rumor s.r.l., Vicenza
